



Ευρωπαϊκή
Επιτροπή

ΤΑΚΤΙΚΟ ΕΥΡΩΒΑΡΟΜΕΤΡΟ 100

Κοινή γνώμη στην Ευρωπαϊκή Ένωση

Εθνική Έκθεση: ΚΥΠΡΟΣ

Έρευνα Πεδίου: Οκτώβριος–Νοέμβριος 2023



Η έρευνα αυτή έγινε κατόπιν αιτήματος και υπό τον συντονισμό της Γενικής Διεύθυνσης Επικοινωνίας της Ευρωπαϊκής Επιτροπής.

Η ανάλυση αυτή έγινε για την Αντιπροσωπεία της Ευρωπαϊκής Επιτροπής στην Κύπρο.

Η έκθεση αυτή δεν αντιπροσωπεύει την άποψη της Ευρωπαϊκής Επιτροπής. Οι ερμηνείες και οι απόψεις που περιέχονται σε αυτό είναι αποκλειστικά των συγγραφέων.

Τίτλος Έργου

Τακτικό Ευρωβαρόμετρο 100 – Φθινόπωρο 2023
Κοινή Γνώμη στην Ευρωπαϊκή Ένωση, Εθνική Έκθεση

Γλώσσα

EL PDF

Μέσο/ Τόμος

PDF/ Volume_01

Αριθμός Καταλόγου

NA-AO-23-061-EL-N

ISBN

978-92-68-10101-8

ISSN

1977-3927

DOI

10.2775/542527

© European Union, 2023

<https://www.europa.eu/eurobarometer>

Photo credit: Getty Images


ΠΙΝΑΚΑΣ ΠΕΡΙΕΧΟΜΕΝΩΝ

Εισαγωγή	4
Κύρια Αποτελέσματα	6
I. Οι Πολίτες και η Ε.Ε.	8
1 Αξιολόγηση Παρούσας Κατάστασης και Προσδοκίες για το Μέλλον	9
2 Άποψη και Γνώση για την Ε.Ε.	10
3 Ευρωπαϊκή Ταυτότητα	10
II. Ευρωπαϊκές Πολιτικές	12
1 Άποψη για Ενδεχόμενες Μελλοντικές Πολιτικές της Ε.Ε.	13
2 Μετανάστευση και Ε.Ε.	13
3 NextGenerationEU	13
III. Η Αντίδραση της Ε.Ε. στη Ρωσική Εισβολή στην Ουκρανία	14
1 Τα Μέτρα που Πάρθηκαν	15
2 Οι Συνέπειες του Πολέμου	15
IV. ΜΜΕ και Θεσμοί	17
1 Πηγές Πληροφόρησης	18
2 Εικόνα της Ε.Ε. από τα ΜΜΕ	18
Συμπεράσματα	20

Η εθνική έκθεση για την Κύπρο (περιοχές ελεγχόμενες από την κυβέρνηση της Κυπριακής Δημοκρατίας) ετοιμάστηκε για την Αντιπροσωπεία της Ευρωπαϊκής Επιτροπής στην Κύπρο από την εταιρεία ampersand public affairs.




Εισαγωγή



- Μεταξύ της 23^{ης} Οκτωβρίου και της 17^{ης} Νοεμβρίου 2023, η εταιρία Kantar Public εκ μέρους της Kantar Βελγίου διεξήγαγε το 100.2 κύμα του Ευρωβαρομέτρου, κατόπιν αιτήματος της Ευρωπαϊκής Επιτροπής, Γενική Διεύθυνση Επικοινωνίας, Μονάδα «Παρακολούθηση Μέσων και Ευρωβαρόμετρο»
- Το 100.2 κύμα συμπεριλαμβάνει το Τακτικό Ευρωβαρόμετρο 100, καλύπτοντας δημογραφικά τον πληθυσμό των αντίστοιχων εθνικοτήτων των 27 κρατών μελών της Ευρωπαϊκής Ένωσης, που ζει στην κάθε χώρα, ηλικίας 15 χρονών και άνω.
- Το Ευρωβαρόμετρο 100 διεξήχθη επίσης σε δέκα άλλες χώρες ή περιοχές: επτά υποψήφιες για ένταξη χώρες (Αλβανία, Βοσνία και Ερζεγοβίνη, Μολδαβία, Μαυροβούνιο, Δημοκρατία της Βόρειας Μακεδονίας, Σερβία και Τουρκία), στο Ηνωμένο Βασίλειο, καθώς και στην Τουρκοκυπριακή κοινότητα της Κύπρου στη μη ελεγχόμενη περιοχή από την Κυβέρνηση της Κυπριακής Δημοκρατίας, και στην Περιοχή του Κοσόβου. Η επιλογή του δείγματος σε όλες τις χώρες βασίστηκε στην τυχαία πολυσταδιακή δειγματοληψία.
- Στην Κύπρο, η έρευνα είναι η τριακοστή ένατη που διεξάγεται μετά την ένταξη της χώρας στην Ευρωπαϊκή Ένωση (Ε.Ε.). Η παρούσα έρευνα διεξήχθη στις περιοχές υπό τον έλεγχο της Κυπριακής Δημοκρατίας, και στο τυχαία επιλεγμένο δείγμα συμμετείχαν 506 άτομα. Η συλλογή των στοιχείων πραγματοποιήθηκε με προσωπικές συνεντεύξεις με τη βοήθεια τυποποιημένου ερωτηματολογίου. Η έρευνα πεδίου, στις περιοχές υπό τον έλεγχο της Κυπριακής Δημοκρατίας, πραγματοποιήθηκε από τη CYMAR Market Research μεταξύ 23^{ης} Οκτωβρίου και της 12^{ης} Νοεμβρίου 2023.
- Την περίοδο διεξαγωγής του Ευρωβαρομέτρου, τόσο σε εθνικό όσο και σε Ευρωπαϊκό επίπεδο **κυριαρχούσε η κρίση στη Μέση Ανατολή και οι συνεχιζόμενες συγκρούσεις στην Ουκρανία μετά την εισβολή της Ρωσίας τον Φεβρουάριο 2022**, η ενεργειακή κρίση στην Ευρώπη, οι αυξανόμενες τιμές, καθώς και οι επικείμενες συνέπειες των ένοπλων συγκρούσεων.
- Ανάμεσα στα θέματα επικαιρότητας ήταν οι αυξανόμενες μεταναστευτικές και προσφυγικές ροές, καθώς και τα οικονομικά μέτρα στήριξης και η σχετική Ευρωπαϊκή χρηματοδότηση προς τα κράτη μέλη.
- Άλλα **κύρια Ευρωπαϊκά γεγονότα** που κυριαρχούσαν στα κυπριακά μέσα μαζικής ενημέρωσης αφορούσαν τις πρωτοβουλίες της Ε.Ε. για την αντιμετώπιση της ενεργειακής κρίσης και ακρίβειας, καθώς και την ανάγκη για στρατηγική αυτονομία και ενεργειακή ανεξαρτησία της Ε.Ε. και τα μέτρα για 'πράσινη και βιώσιμη οικονομία'.
- Σε **τοπικό επίπεδο**, κυρίαρχες ειδήσεις ήταν οι συνεχιζόμενες Τουρκικές προκλήσεις στα κατεχόμενα, οι συνεργασίες της Κύπρου στο θέμα ενέργειας, καθώς και οι εσωτερικές πολιτικές διαπλοκές.



Κύρια Αποτελέσματα



Παρούσα Κατάσταση και Βαθμός Ικανοποίησης

- Οι Κύπριοι γενικά είναι ικανοποιημένοι από τη ζωή τους (84%, -2% από Άνοιξη 2023), όπως και οι Ευρωπαίοι (84%).
- Οι Κύπριοι κρίνουν κακή την γενική κατάσταση στη χώρα τους (59%, ίδιο με την Άνοιξη 2023, ΕΕ27: 56%), καθώς και την παρούσα κατάσταση της εθνικής τους οικονομίας (63%, -3%, ΕΕ27: 62%), ενώ είναι διχασμένοι για την κατάσταση της Ευρωπαϊκής οικονομίας: 46% τη θεωρούν κακή (-2%, ΕΕ27: 44%) και 43% καλή (-3%, ΕΕ27: 45%). Ωστόσο, αναμένουν ότι τα πράγματα είτε θα παραμείνουν ίδια είτε θα χειροτερέψουν τους επόμενους 12 μήνες.
- Τα σημαντικότερα θέματα που αντιμετωπίζει η Κύπρος αυτή τη στιγμή θεωρούνται η μετανάστευση (50%, ΕΕ27: 20%), η άνοδος των τιμών, ο πληθωρισμός και το κόστος διαβίωσης (46%, ΕΕ27: 44%), και η οικονομική κατάσταση (32%, ΕΕ27: 18%).

Άποψη και Γνώση για την Ε.Ε.

- Οι Κύπριοι έχουν ουδέτερη (42%, ΕΕ27: 38%), έως θετική (32%, ΕΕ27: 44%) εικόνα για την Ε.Ε..
- Οι Κύπριοι καταλαβαίνουν πώς λειτουργεί η Ε.Ε., η πλειοψηφία όμως πιστεύει πως η φωνή τους δεν μετράει στην Ε.Ε. (74%, ΕΕ27: 53%) και πως τα συμφέροντα της Κύπρου δεν λαμβάνονται αρκετά υπόψη στην Ε.Ε. (64%, ΕΕ27: 31%). Παρόλα αυτά, ένας στους δυο Κύπριους (51%) δεν θεωρεί πως η Κύπρος θα μπορούσε να αντιμετωπίσει καλύτερα το μέλλον εκτός Ε.Ε. (ΕΕ27: 64%).
- Το 53% των Κυπρίων δεν είναι ικανοποιημένο με τον τρόπο που λειτουργεί η δημοκρατία στη χώρα τους (ΕΕ27: 44%), αλλά το 49% είναι ικανοποιημένο με τη δημοκρατία στην Ε.Ε. (ΕΕ27: 54%).

Ευρωπαϊκή ταυτότητα

- Το 73% των Κυπρίων αισθάνεται πολίτης της Ε.Ε. (ΕΕ27: 72%), αλλά μόνο το 53% αισθάνεται συνδεδεμένο με την Ευρωπαϊκή Ένωση (ΕΕ27: 61%).
- Ο πολιτισμός είναι αυτό που σύμφωνα με τους περισσότερους Κύπριους και Ευρωπαίους ερωτηθέντες (27% και 23% αντίστοιχα) δημιουργεί σε μεγαλύτερο βαθμό μια αίσθηση κοινότητας μεταξύ των πολιτών της Ε.Ε., ακολουθούμενη από τις αξίες (26%, ΕΕ27: 23%).

Ευρωπαϊκές Πολιτικές

- Η πλειονότητα των Κυπρίων ερωτηθέντων είναι υπέρ των κοινών Ευρωπαϊκών πολιτικών μετανάστευσης, εξωτερικής πολιτικής, πολιτικής άμυνας και

ασφάλειας, εμπορικής και ενεργειακής πολιτικής μεταξύ των κρατών μελών της Ε.Ε., και μιας κοινής Ευρωπαϊκής πολιτικής υγείας.

- Το 88% των Κυπρίων ερωτηθέντων τάσσεται υπέρ της ενίσχυσης των εξωτερικών συνόρων της Ε.Ε. με περισσότερους συνοριοφύλακες και ακτοφύλακες (+2% από Άνοιξη 2023, ΕΕ27: 68%), και ενός κοινού Ευρωπαϊκού συστήματος ασύλου (65%, ΕΕ27: 68%).
- Η πλειονότητα τόσο των Κυπρίων όσο και των υπολοίπων Ευρωπαίων ερωτηθέντων βλέπει θετικά τη μετανάστευση ατόμων από άλλα κράτη μέλη της Ε.Ε. (61% και 66% αντίστοιχα), ωστόσο αμφότεροι βλέπουν αρνητικά τη μετανάστευση από χώρες εκτός Ε.Ε. (75% και 50% αντίστοιχα).
- Τρεις στους πέντε Κύπριους ερωτηθέντες (61%, +4% από Άνοιξη 2023) θεωρούν πως το σχέδιο ανάκαμψης NextGenerationEU ύψους άνω των €800 δις. θα είναι αποτελεσματικό (ΕΕ27: 53%).

Η Ρωσική Εισβολή στην Ουκρανία

- Οι Κύπριοι ερωτηθέντες εμφανίστηκαν απογοητευμένοι με την απάντηση της εθνικής κυβέρνησης στην Ρωσική εισβολή στην Ουκρανία, με το 56% να δηλώνει μη ικανοποιημένο και το 32% ικανοποιημένο (ΕΕ27: 41% και 54% αντίστοιχα). Το 55% είναι μη ικανοποιημένο και με την απάντηση της Ε.Ε. (ΕΕ27: 57%).
- Το 50% των Κυπρίων θεωρεί πως ο πόλεμος αυτός αποτελεί απειλή για την ασφάλεια της Ε.Ε. (ΕΕ27: 78%).
- Η πλειονότητα των Κυπρίων ερωτηθέντων πιστεύει πως πρέπει να αυξηθούν οι αμυντικές συνεργασίες στην Ε.Ε., καθώς και η επένδυση σε ανανεώσιμες πηγές ενέργειας.

ΜΜΕ και Θεσμοί

- Οι Κύπριοι, με μικρές διακυμάνσεις σε σχέση με πέρυσι, συνεχίζουν να θεωρούν πως δεν είναι καλά πληροφορημένοι για Ευρωπαϊκά θέματα, ενώ σε μεγάλο ποσοστό δεν εμπιστεύονται τα ΜΜΕ και τους θεσμούς.
- Τα δυο τρίτα των Κυπρίων πιστεύει πως τα Κυπριακά ΜΜΕ δεν παρέχουν πληροφορίες απαλλαγμένες από πολιτικές ή εμπορικές πιέσεις (66%, τέταρτο υψηλότερο, ΕΕ27: 49%).
- Το 53% των Κυπρίων ερωτηθέντων λαμβάνουν ενημέρωση από τα κοινωνικά δίκτυα στο διαδίκτυο (υψηλότερο στην Ε.Ε., ΕΕ27: 30%), ενώ δηλώνουν πως συναντούν συχνά ειδήσεις ή πληροφορίες που πιστεύουν ότι διαστρεβλώνουν την πραγματικότητα ή ότι είναι ακόμα και ψευδείς (81%, ΕΕ27: 68%).



Ι. Οι Πολίτες και η Ε.Ε.

1 Αξιολόγηση Παρούσας Κατάστασης και Προσδοκίες για το Μέλλον

Οι Κύπριοι ερωτηθέντες δήλωσαν με μεγάλη πλειοψηφία **γενικά ικανοποιημένοι από τη ζωή τους** (84%, -2% από Άνοιξη 2023), όπως και ο μέσος όρος των Ευρωπαίων (84%, -1%) [D70]. Αξιοσημείωτο είναι το γεγονός πως στην Κύπρο οι νεαρότερες ηλικίες δηλώνουν μεγαλύτερο ποσοστό ικανοποίησης: 15-24 ετών 95% ικανοποιημένοι, 25-54 ετών 83%, και άνω των 55 ετών κατά 81%. Επίσης, οι ερωτηθέντες με θετική εικόνα της Ε.Ε. απάντησαν κατά μεγαλύτερο ποσοστό ότι είναι ικανοποιημένοι (95%) σε σύγκριση με αυτούς που έχουν αρνητική εικόνα για την Ε.Ε. (74%).

Επιπλέον, οι Κύπριοι ερωτηθέντες γενικά είναι **ικανοποιημένοι και από την καθημερινή τους ζωή** (78%, -1% από Άνοιξη 2023), σε παρόμοια ποσοστά με τον Ευρωπαϊκό μέσο όρο (82%, -2%) [D70a]. Εδώ, η πλειονότητα των ερωτηθέντων ηλικίας 15-24 δήλωσαν ικανοποιημένοι από την καθημερινότητά τους (90%), ενώ παρόμοια ψηλά ποσοστά σημείωσαν και οι άλλες ηλικιακές ομάδες (25-54: 75%, 55+: 76%). Αξιοσημείωτο είναι επίσης πως πιο ικανοποιημένοι δήλωσαν οι ερωτηθέντες με δεξιές πολιτικές απόψεις (93%) σε σχέση με εκείνους που τοποθετούνται στα αριστερά (81%) και στο κέντρο (77%) του πολιτικού φάσματος.

QA1. Πώς θα κρίνατε την παρούσα κατάσταση σε καθέναν από τους ακόλουθους τομείς: (ΚΥ) (%)



Όσον αφορά στην παρούσα κατάσταση, η πλειονότητα των Κυπρίων ερωτηθέντων θεωρεί **κακή την κατάσταση στην Κύπρο γενικότερα** (59%, ίδιο με Άνοιξη 2023), ποσοστό που κυμαίνεται κοντά στον Ευρωπαϊκό μέσο όρο (56%, +2%) [A1]. Το 63% των Κυπρίων ερωτηθέντων θεωρεί **κακή την κατάσταση της Κυπριακής οικονομίας** (-3%, ΕΕ27: 62%), ενώ είναι διχασμένοι για **την κατάσταση της Ευρωπαϊκής οικονομίας**: 46% τη θεωρούν κακή (-2%, ΕΕ27: 44%) και 43% καλή (+3%, ΕΕ27: 45%). Ωστόσο, οι περισσότεροι Κύπριοι και Ευρωπαίοι στο σύνολό τους κρίνουν **καλή την**

προσωπική επαγγελματική τους κατάσταση (55%, +1%, ΕΕ27: 62%), **καθώς και την οικονομική κατάσταση του νοικοκυριού τους** (65%, -6%, ΕΕ27: 71%). Όμως, ένας στους δυο Κύπριους θεωρεί **κακή την κατάσταση απασχόλησης στην χώρα τους** (51%, -7%, ΕΕ27: 52%).

Οι Κύπριοι ερωτηθέντες στην πλειονότητά τους θεωρούν πως **τα σημαντικότερα θέματα που αντιμετωπίζει η χώρα τους αυτή τη στιγμή** είναι η μετανάστευση (50%, με διαφορά το υψηλότερο στην Ε.Ε., +5% από Άνοιξη 2023, ΕΕ27: 20%), η άνοδος των τιμών, ο πληθωρισμός και το κόστος διαβίωσης (46%, ίδιο, ΕΕ27: 44%) και η οικονομική κατάσταση της χώρας (32%, +5%, ΕΕ27: 18%). [A3].

Για τους Κύπριους ερωτηθέντες, **τα σημαντικότερα ζητήματα που αντιμετωπίζουν οι ίδιοι αυτή τη στιγμή** είναι η άνοδος των τιμών, ο πληθωρισμός και το κόστος διαβίωσης (60%, -1% από Άνοιξη 2023, ΕΕ27: 57%), η οικονομική κατάσταση του νοικοκυριού τους (20%, +5%, ΕΕ27: 14%), και η μετανάστευση (19%, +6%, ΕΕ27: 5%), και η οικονομική κατάσταση στη χώρα (13%, -3%, ΕΕ27: 11%) [A4]. Για τους Ευρωπαίους στο σύνολό τους, σημαντικό προσωπικό θέμα αποτελεί και το περιβάλλον και η κλιματική αλλαγή (12%, Κύπρος: 4%, τρίτο χαμηλότερο ποσοστό).

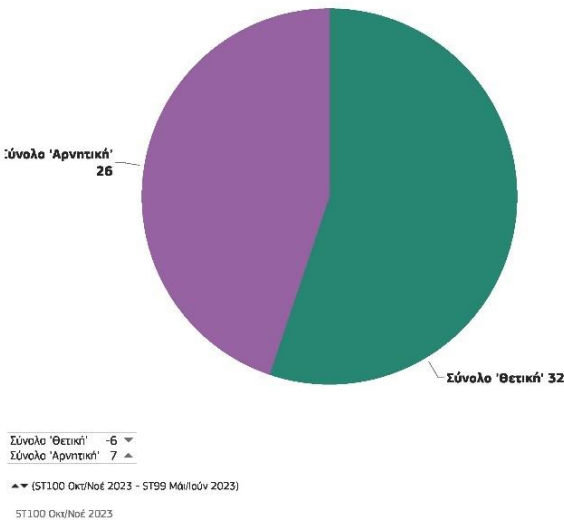
Τα σημαντικότερα θέματα που αντιμετωπίζει η Ευρωπαϊκή Ένωση επί του παρόντος σύμφωνα με τους Κύπριους ερωτηθέντες είναι η μετανάστευση (46%, -1% από Άνοιξη 2023, υψηλότερο ποσοστό, ΕΕ27: 28%), η άνοδος των τιμών, ο πληθωρισμός και το κόστος διαβίωσης (27%, +5% ΕΕ27: 20%), ο πόλεμος στην Ουκρανία (24%, ΕΕ27: 28%), και η οικονομική κατάσταση (21%, -4%, υψηλότερο ποσοστό, ΕΕ27: 14%) [A5]. Για το σύνολο των Ευρωπαίων σημαντικά θέματα είναι επίσης η διεθνής κατάσταση (24%, Κύπρος: 18%, +2%).

Η πλειονότητα των Κυπρίων ερωτηθέντων πιστεύει πως τα πράγματα τους επόμενους 12 μήνες είτε θα παραμείνουν ίδια είτε θα χειροτερέψουν [A2]. Τόσο οι Κύπριοι όσο και το σύνολο των Ευρωπαίων θεωρούν πως θα παραμείνει ίδια η ζωή τους γενικά (44%, -9% από Άνοιξη 2023, ΕΕ27: 37%). Θεωρούν όμως πως θα χειροτερέψει η γενική κατάσταση στη χώρα τους (50%, +15%, υψηλότερο ποσοστό στην ΕΕ, ΕΕ27: 34%), καθώς και η οικονομική κατάσταση στη χώρα τους (54%, +14%, τρίτο υψηλότερο ποσοστό, ΕΕ27: 37%). Χειρότερες αναμένουν και τις εθνικές συνθήκες απασχόλησης (45%, +9%, ΕΕ27: 29%), καθώς και την οικονομική κατάσταση στην Ε.Ε. (45%, +14%, δεύτερο υψηλότερο, ΕΕ27: 28%). Οι περισσότεροι ερωτηθέντες, ωστόσο, αναμένουν να παραμείνει αμετάβλητη η οικονομική κατάσταση του νοικοκυριού τους (48%, -11%, ΕΕ27: 58%) και η προσωπική επαγγελματική τους κατάσταση (45%, -9%, ΕΕ27: 57%).

2 Άποψη και Γνώση για την Ε.Ε.

Οι Κύπριοι ερωτηθέντες διατηρούν ουδέτερη (42%, -1% από Άνοιξη 2023, ΕΕ27: 38%) έως θετική (32%, -6%, ΕΕ27: 44%) **εικόνα για την Ε.Ε.** [D78]. Στο σύνολό τους, οι Ευρωπαίοι έχουν θετική άποψη για την Ε.Ε. με μηδαμινές διακυμάνσεις από την Άνοιξη 2023.

D78. Γενικά, η εικόνα που έχετε για την ΕΕ είναι πολύ θετική, αρκετά θετική, ουδέτερη, αρκετά αρνητική ή πολύ αρνητική; (ΚΥ) (%)



Η ελεύθερη διακίνηση προσώπων, αγαθών και υπηρεσιών μέσα στην Ε.Ε. (58%, ΕΕ27: 52%) και η ειρήνη μεταξύ των κρατών μελών της Ε.Ε. (56%, ΕΕ27: 45%) σημειώνονται από τους Κύπριους ως **τα θετικότερα αποτελέσματα της Ε.Ε.**, και ακολουθούν τα εκπαιδευτικά προγράμματα ανταλλαγής, όπως το Erasmus (30%, ΕΕ27: 19%), η αλληλεγγύη μεταξύ των κρατών μελών της Ε.Ε. (28%, ΕΕ27: 26%), καθώς και το επίπεδο κοινωνικής πρόνοιας (υγειονομική περίθαλψη, εκπαίδευση, συντάξεις) στην Ε.Ε. (16%, ΕΕ27: 15%). [C3]. Σημειώνεται πως τα ποσοστά για την Κύπρο ήταν ανάμεσα στα υψηλότερα στην Ε.Ε. με μικρές διακυμάνσεις από την Άνοιξη 2023.

Όσο για το **τι σημαίνει για τους ίδιους προσωπικά η Ε.Ε.**, οι Κύπριοι ερωτηθέντες έθεσαν πρώτα την ελευθερία ταξιδιών, σπουδών και εργασίας οπουδήποτε στην Ε.Ε. (64%, ΕΕ27: 50%), και έπειτα, το ευρώ (41%, ΕΕ27: 32%), την πολιτισμική ποικιλία (32%, ΕΕ27: 23%), την ειρήνη (24%, ΕΕ27: 30%) και τη δημοκρατία (22%, ΕΕ27: 26%), με μικρές διακυμάνσεις από την Άνοιξη 2023 [A7]. Ωστόσο, εξίσου υψηλά έθεσαν και τον ανεπαρκή έλεγχο των εξωτερικών συνόρων (31%, ΕΕ27: 23%), την αυξημένη εγκληματικότητα (31%, ΕΕ27: 12%), και τη σπατάλη χρημάτων (29%, ΕΕ27: 19%), ποσοστά που αποτελούν και τα υψηλότερα στην Ε.Ε..

Οι περισσότεροι Κύπριοι ερωτηθέντες δήλωσαν πως **καταλαβαίνουν πώς λειτουργεί η Ε.Ε.** (67%, -10% από Άνοιξη 2023, ΕΕ27: 63%) και πως **θα έπρεπε να**

λαμβάνονται περισσότερες αποφάσεις σε επίπεδο Ε.Ε. (81%, -3%, υψηλότερο στην Ε.Ε., ΕΕ27: 55%) [A11]. Επίσης, ένας στους δυο Κύπριους ερωτηθέντες (51%) **δεν πιστεύει πως η χώρα του θα μπορούσε να αντιμετωπίσει καλύτερα το μέλλον εκτός Ε.Ε.** (-8%, ΕΕ27: 64%).

Παρόλα αυτά, τα δυο τρίτα των Κυπρίων ερωτηθέντων **δεν πιστεύουν πως η φωνή τους μετράει στην Ε.Ε.** (74%, ίδιο, ΕΕ27: 53%), **αλλά ούτε και στη χώρα τους** (68%, ίδιο, ΕΕ27: 39%), σημειώνοντας και στις δυο περιπτώσεις ανάμεσα στα ψηλότερα ποσοστά στην Ε.Ε. [SD19]. Οι Ευρωπαίοι στο σύνολό τους θεωρούν πως στη χώρα τους η φωνή τους μετράει (59%, Κύπρος: 31%). Αμφότεροι συμφωνούν πως η φωνή της Ε.Ε. μετράει στον κόσμο (Κύπρος: 59%, ΕΕ27: 68%).

Το 64% των Κυπρίων ερωτηθέντων **δεν πιστεύει πως τα συμφέροντα της Κύπρου λαμβάνονται αρκετά υπόψη στην Ε.Ε.** (-5% από Άνοιξη 2023, υψηλότερο στην Ε.Ε., ΕΕ27: 35%), ενώ οι Ευρωπαίοι στο σύνολό τους θεωρούν πως ακούγονται (59%, Κύπρος: 31%, +3%) [B1]. Η συντριπτική πλειοψηφία τόσο των Κυπρίων όσο και των Ευρωπαίων ερωτηθέντων πιστεύουν επίσης πως **όλα τα κράτη μέλη της Ε.Ε. πρέπει να σέβονται τις βασικές αξίες της Ε.Ε., όπως τα θεμελιώδη δικαιώματα και τη δημοκρατία** (95%, +2%, και 90%, +1% αντίστοιχα).

Στην ερώτηση **αν είναι ικανοποιημένοι με τον τρόπο που λειτουργεί η δημοκρατία στη χώρα τους**, το 53% των Κυπρίων απάντησε αρνητικά (+4% από Άνοιξη 2023, ΕΕ27: 44%), αποτελώντας το έβδομο υψηλότερο ποσοστό στην Ε.Ε.. [SD18]. Πιο δυσαρεστημένοι εμφανίζονται οι Κύπριοι ερωτηθέντες της ηλικιακής ομάδας 40-54 ετών (59%, 25-39: 55%, 55+: 52%), ενώ οι νέοι 15-24 ετών δηλώνουν ικανοποιημένοι (57%). Αντιθέτως, οι Ευρωπαίοι στο σύνολο τους εμφανίζονται ευχαριστημένοι με τη δημοκρατία στη χώρα τους (55%, Κύπρος: 47%).

Το 49% των Κυπρίων ερωτηθέντων και το 54% των υπολοίπων Ευρωπαίων ερωτηθέντων, ωστόσο, δήλωσε ικανοποιημένο με **τον τρόπο που λειτουργεί η δημοκρατία στην Ε.Ε.**

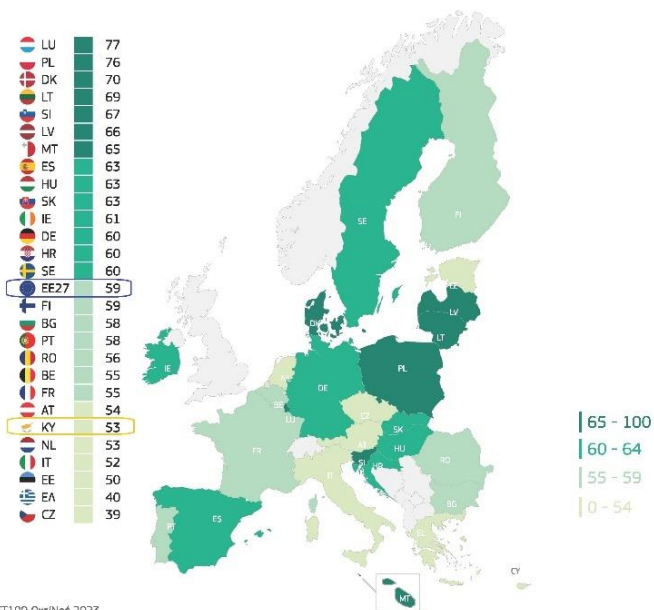
3 Ευρωπαϊκή Ταυτότητα

Η πλειονότητα των Κυπρίων ερωτηθέντων (73%, -2% από Άνοιξη 2023) δήλωσε πως **αισθάνεται ότι είναι πολίτης της Ε.Ε.**, ποσοστό πολύ κοντά στον Ευρωπαϊκό μέσο όρο του 72% [C2]. Επιπλέον, το 67% των Κυπρίων (-3%) δήλωσε πως **γνωρίζει ποια είναι τα δικαιώματά του ως πολίτης της Ε.Ε.** (ΕΕ27: 59%). Η απόλυτη πλειοψηφία των Κυπρίων (93%, -3%) **θα ήθελε να γνωρίζει περισσότερα για τα δικαιώματά του**, ποσοστό που είναι το υψηλότερο στην ΕΕ27, που έχει μέσο όρο 67%.

Τακτικό Ευρωβαρόμετρο 100 Φθινόπωρο 2023

Η συντριπτική πλειοψηφία των Κυπρίων αισθάνεται συνδεδεμένη τόσο με την πόλη/την κωμόπολη/ το χωριό του (94%, -1% από Άνοιξη 2023, ΕΕ27: 89%), όσο και με τη χώρα του (94%, -2%, ΕΕ27: 91%) [C1]. Τόσο οι Κύπριοι όσο και γενικά οι Ευρωπαίοι ερωτηθέντες **αισθάνονται εξίσου συνδεδεμένοι με την Ευρωπαϊκή Ένωση** (53%, -2%, ΕΕ27: 59%), όσο και με την Ευρώπη (52%, +2%, ΕΕ27: 66%).

QC1.3. Παρακαλώ πείτε πόσο συνδεδεμένος/η αισθάνεστε με τα εξής: Την Ευρωπαϊκή Ένωση - Σύνολο 'Συνδεδεμένος/η' (%)



ST100 Okt/Nov 2023

Ο πολιτισμός είναι αυτό που σύμφωνα με τους περισσότερους Κύπριους και Ευρωπαίους ερωτηθέντες (27% και 23% αντίστοιχα) **δημιουργεί σε μεγαλύτερο βαθμό μια αίσθηση κοινότητας μεταξύ των πολιτών της Ε.Ε.**, ακολουθούμενη από τις αξίες (26%, ΕΕ27: 23%) [C4]. Ακολουθούν για τους Κύπριους ο αθλητισμός (24%, ΕΕ27: 16%), η εκπαίδευση (24%, ΕΕ27: 13%), η θρησκεία (22%, ΕΕ27: 8%) και η οικονομία (21%, ΕΕ27: 23%), με μικρές διακυμάνσεις από τα ποσοστά της Άνοιξης 2023, ενώ για τους Ευρωπαίους σημαντική είναι και η ιστορία (21%, Κύπρος: 11%).

Η απόλυτη πλειοψηφία των Κυπρίων ερωτηθέντων πιστεύει πως **οι άνθρωποι στη χώρα τους έχουν πολλά κοινά στοιχεία** (94%, +2% από Άνοιξη 2023, δεύτερο υψηλότερο στην Ε.Ε., ΕΕ27: 83%), ενώ το 66% των Κυπρίων και το 63% των Ευρωπαίων ερωτηθέντων θεωρεί πως **οι άνθρωποι στην Ε.Ε. έχουν πολλά κοινά** (+1% και +2% αντίστοιχα) [C5]. Αμφότεροι όμως τείνουν να θεωρούν πως **οι άνθρωποι στις ανατολικές γειτονικές χώρες της Ε.Ε. δεν έχουν πολλά κοινά με τους ανθρώπους στην Ε.Ε.** (63%, τέταρτο υψηλότερο στην Ε.Ε. και 51% αντίστοιχα).

Όσον αφορά στις **αξίες που αντιπροσωπεύουν καλύτερα την Ε.Ε.**, οι περισσότεροι Κύπριοι ερωτηθέντες ανέφεραν τα ανθρώπινα δικαιώματα (32%, ΕΕ27: 29%), την ειρήνη (32%, ΕΕ27: 37%), τη δημοκρατία (28%, ΕΕ27: 34%), την αλληλεγγύη (23%, ΕΕ27: 24%), και το κράτος δικαίου (23% αμφότεροι), με μικρές διακυμάνσεις από τα ποσοστά της Άνοιξης 2023 [C7].



II. Ευρωπαϊκές Πολιτικές

1 Άποψη για Ενδεχόμενες Μελλοντικές Πολιτικές της Ε.Ε.

Οι Κύπριοι στην πλειονότητά τους είναι υπέρ μιας κοινής εξωτερικής πολιτικής των κρατών μελών της Ε.Ε. (81%, -1% από Άνοιξη 2023, ΕΕ27: 69%), μιας κοινής πολιτικής άμυνας και ασφάλειας μεταξύ των κρατών μελών της Ε.Ε. (88%, +3%, ΕΕ27: 77%), μιας κοινής εμπορικής πολιτικής της Ε.Ε. (80%, -23%, ΕΕ27: 72%), μιας κοινής Ευρωπαϊκής πολιτικής μετανάστευσης (70%, -4%, ΕΕ27: 69%), μιας κοινής ενεργειακής πολιτικής μεταξύ των κρατών μελών της Ε.Ε. (81%, -2%, ΕΕ27: 73%), καθώς και μιας κοινής Ευρωπαϊκής πολιτικής για την υγεία (92%, +5%, ΕΕ27: 65%), καταγράφοντας σε όλες τις περιπτώσεις από τα ψηλότερα ποσοστά στην Ε.Ε. [B2]. Η πλειονότητα των Κυπρίων ερωτηθέντων είναι επίσης υπέρ της ελεύθερης μετακίνησης των πολιτών της Ε.Ε., οι οποίοι μπορούν να ζουν, να εργάζονται, να σπουδάζουν και να δραστηριοποιούνται επιχειρηματικά οπουδήποτε εντός της Ε.Ε. (90%, +3%, ΕΕ27: 84%). Το 49% των Κυπρίων ερωτηθέντων και το 51% των υπολοίπων Ευρωπαίων τάχθηκε επίσης υπέρ της περαιτέρω διεύρυνσης της Ε.Ε. τα επόμενα χρόνια (-1% και -2% αντίστοιχα από Άνοιξη 2023).

Στα θέματα οικονομίας και μεταρρυθμίσεων, η πλειονότητα των Κυπρίων και των Ευρωπαίων γενικότερα απάντησε πως η Ε.Ε. έχει επαρκή δύναμη και μέσα για να υπερασπιστεί τα οικονομικά συμφέροντα της Ευρώπης στο πλαίσιο της παγκόσμιας οικονομίας (72%, +3% από Άνοιξη 2023, και 69% αντίστοιχα), ενώ πιστεύει επίσης πως η Ε.Ε. πρέπει να συνάπτει συνεργασίες με χώρες εκτός της Ε.Ε. για να επενδύει σε βιώσιμες υποδομές και να συνδέει λαούς και χώρες ανά τον πλανήτη (81%, -1%, και 76% αντίστοιχα) [B4].

Το 80% των Κυπρίων ερωτηθέντων πιστεύει πως το δημόσιο χρήμα θα έπρεπε να χρησιμοποιείται για να τονώσει τις επενδύσεις στον ιδιωτικό τομέα σε επίπεδο Ε.Ε. (+1%, τρίτο υψηλότερο, ΕΕ27: 63%). Επιπλέον, η πλειοψηφία τόσο των Κυπρίων όσο και των Ευρωπαίων ερωτηθέντων θεωρεί πως πρέπει να υπάρχει δίκαιη φορολόγηση των μεγάλων επιχειρήσεων τεχνολογίας στην Ε.Ε. (93% και 86% αντίστοιχα). Αμφότεροι επίσης πιστεύουν πως η Ε.Ε. αποτελεί έναν πόλο σταθερότητας σε έναν ταραγμένο κόσμο (Κύπρος: 71%, ΕΕ27: 70%).

Ένα εξίσου μεγάλο ποσοστό των Κυπρίων και Ευρωπαίων ερωτηθέντων δηλώνει υπέρ της εξασφάλισης ότι κάθε νέα εμπορική συμφωνία που συνάπτεται από την Ε.Ε. θα ακολουθεί τα υψηλότερα πρότυπα για την προστασία του

κλίματος, του περιβάλλοντος και των εργαζομένων (90%, +4% από Άνοιξη 2023, ΕΕ27: 78%) [B3]. Υπέρ δηλώνουν επίσης για μια Ευρωπαϊκή οικονομική και νομισματική ένωση με ένα κοινό νόμισμα, το Ευρώ (77%, -2%, ΕΕ27: 71%), και για μια ψηφιακή ενιαία αγορά εντός της Ε.Ε. (64%, -12%, ΕΕ27: 63%).

2 Μετανάστευση και Ε.Ε.

Υπό το φως του διαρκώς επίκαιρου θέματος της μετανάστευσης, η πλειοψηφία των Κυπρίων ερωτηθέντων (88%) τάσσεται υπέρ της ενίσχυσης των εξωτερικών συνόρων της Ε.Ε. με περισσότερους συνοριοφύλακες και ακτοφύλακες (+2% από Άνοιξη 2023, ΕΕ27: 75%), ποσοστό που αποτελεί και το δεύτερο υψηλότερο ανάμεσα στα κράτη μέλη [B6]. Το 65% των Κυπρίων ερωτηθέντων και το 68% των υπολοίπων Ευρωπαίων τάχθηκαν επίσης υπέρ ενός κοινού Ευρωπαϊκού συστήματος ασύλου (-5% και -1% αντίστοιχα).

Τόσο οι Κύπριοι ερωτηθέντες όσο και οι Ευρωπαίοι στο σύνολό τους εξέφρασαν θετικό συναίσθημα για τη μετανάστευση ατόμων από άλλα κράτη μέλη της Ε.Ε. (61%, +5% από Άνοιξη 2023, ΕΕ27: 66%) [B7]. Ωστόσο, τρεις στους τέσσερις Κύπριους ερωτηθέντες και ένας στους δυο υπόλοιπους Ευρωπαίους εξέφρασαν αρνητικό συναίσθημα για τη μετανάστευση ανθρώπων από χώρες εκτός Ε.Ε. (75%, -2%, τρίτο υψηλότερο, ΕΕ27: 50%).

Η πλειοψηφία τόσο των Κυπρίων όσο και των Ευρωπαίων ερωτηθέντων στο σύνολό τους πιστεύουν πως η χώρα τους θα πρέπει να βοηθάει τους πρόσφυγες (62%, +3% και 72%, -2% αντίστοιχα) [B8]. Όμως, το 67% των Κυπρίων θεωρεί πως οι μετανάστες δεν συνεισφέρουν πολλά στη χώρα τους (-1%, τρίτο υψηλότερο, ΕΕ27: 41%) σε αντίθεση με τους υπόλοιπους Ευρωπαίους (52%, Κύπρος: 28%).

3 NextGenerationEU

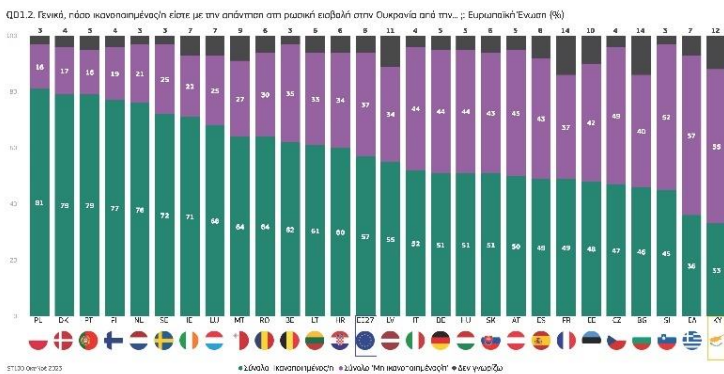
Όσον αφορά στο σχέδιο ανάκαμψης ύψους άνω των €800 δισ. (NextGenerationEU) για τη στήριξη της οικονομίας μέσω επιχορηγήσεων και δανείων ως μέσο αντιμετώπισης των υφιστάμενων οικονομικών προκλήσεων, τρεις στους πέντε Κύπριους ερωτηθέντες (61%, +4% από Άνοιξη 2023) θεωρούν πως θα είναι αποτελεσματικό, ποσοστό ανάμεσα στα υψηλότερα στην Ε.Ε., που έχει μέσο όρο 53% (-2%) [B5].



III. Η Αντίδραση της Ε.Ε. στη Ρωσική Εισβολή στην Ουκρανία

1 Τα Μέτρα που Πάρθηκαν

Σχετικά με την **Ρωσική εισβολή στην Ουκρανία**, οι Κύπριοι ερωτηθέντες εμφανίστηκαν απογοητευμένοι με την **απάντηση της εθνικής τους κυβέρνησης**, με το 56% να δηλώνει μη ικανοποιημένο (+2% από Άνοιξη 2023, δεύτερο υψηλότερο ποσοστό στην Ε.Ε., ΕΕ27: 41%) [D1]. Αντιθέτως, οι Ευρωπαίοι στο σύνολό τους δήλωσαν κατά 54% ικανοποιημένοι από την απάντηση της εθνικής τους κυβέρνησης (Κύπρος: 32%). Σε παρόμοια ποσοστά οι Κύπριοι ερωτηθέντες δήλωσαν μη ικανοποιημένοι με την **απάντηση της Ε.Ε.** (55%, -3% από Άνοιξη 2023, δεύτερο υψηλότερο, ΕΕ27: 37%), ενώ οι υπόλοιποι Ευρωπαίοι εμφανίζονται γενικά ικανοποιημένοι (57%, Κύπρος: 33%).



Αναφερόμενοι στη σειρά ενεργειών της Ε.Ε. ως απάντηση στην εισβολή της Ρωσίας στην Ουκρανία, η πλειονότητα τόσο των Κυπρίων όσο και των υπολοίπων Ευρωπαίων ερωτηθέντων συμφωνούν με την **παροχή ανθρωπιστικής στήριξης στους ανθρώπους που έχουν πληγεί στον πόλεμο** (88% και 89% αντίστοιχα), την **θετική υποδοχή στην Ε.Ε. των ανθρώπων που φεύγουν από τον πόλεμο** (86% και 84% αντίστοιχα), σε ποσοστά παρόμοια με αυτά της Άνοιξης 2023 [D2]. Ωστόσο, μόνο το 57% των Κυπρίων ερωτηθέντων συμφωνεί με την **παροχή οικονομικής στήριξης στην Ουκρανία** (πέμπτο χαμηλότερο ποσοστό, -5% από Άνοιξη 2023, ΕΕ27: 72%), ενώ λιγότεροι από ένας στους δυο Κύπριους (46%, τρίτο χαμηλότερο, -1%) συμφωνεί με την χορήγηση στην Ουκρανία της δυνατότητας να γίνει υποψήφια χώρα για ένταξη στην Ε.Ε. (ΕΕ27: 61%).

Οι περισσότεροι Κύπριοι ερωτηθέντες δε συμφωνούν όμως με την **επιβολή οικονομικών κυρώσεων στη Ρωσική κυβέρνηση, σε εταιρίες και σε ιδιώτες** (59%, +3%, υψηλότερο ποσοστό, ΕΕ27: 21%), όταν ο γενικός μέσος όρος της ΕΕ27 που συμφωνεί είναι 72% (Κύπρος: 31%). Και ενώ τα δυο τρίτα των Ευρωπαίων στο σύνολό τους (66%) συμφωνούν με την **απαγόρευση σε κρατικά μέσα μαζικής ενημέρωσης της Ρωσίας, όπως το Sputnik και το Russia Today, να μεταδίδουν στην Ε.Ε.** (Κύπρος: 25%), το 66% των Κυπρίων ερωτηθέντων διαφωνεί (+3%), σημειώνοντας και το υψηλότερο ποσοστό (ΕΕ27: 25%).

Το 61% των Κυπρίων διαφωνεί επίσης με την **χρηματοδότηση της αγοράς και της παροχής στρατιωτικού εξοπλισμού στην Ουκρανία** (υψηλότερο ποσοστό, +3%,

ΕΕ27: 34%), ενώ οι Ευρωπαίοι γενικά συμφωνούν (60%, Κύπρος: 31%, -5%).

2 Οι Συνέπειες του Πολέμου

Η πλειονότητα τόσο των Κυπρίων όσο και των Ευρωπαίων ερωτηθέντων στο σύνολό τους θεωρεί πως **η εισβολή της Ρωσίας στην Ουκρανία αποτελεί απειλή για την ασφάλεια της Ε.Ε.** (50%, -9% από Άνοιξη 2023 και 78%, -1% αντίστοιχα) [D3]. Ωστόσο, το 58% των Κυπρίων πιστεύει πως **η εισβολή της Ρωσίας στην Ουκρανία δεν αποτελεί απειλή για την ασφάλεια της χώρας τους** (υψηλότερο ποσοστό, +6%, ΕΕ27: 23%), ενώ ο Ευρωπαϊκός μέσος όρος πιστεύει το αντίθετο με 73% (Κύπρος: 36%).

Το 51% των Κυπρίων ερωτηθέντων (χαμηλότερο ποσοστό) και το 75% των Ευρωπαίων στο σύνολό τους δηλώνει πως **με την αντίθεσή της στην ρωσική εισβολή στην Ουκρανία, η Ε.Ε. υπερασπίζεται τις Ευρωπαϊκές αξίες.**

Η πλειονότητα τόσο των Κυπρίων όσο και των υπολοίπων Ευρωπαίων ερωτηθέντων συμφωνεί πως **θα πρέπει να αυξηθεί η συνεργασία σε αμυντικά ζητήματα σε επίπεδο Ε.Ε.** (81%, -2%, και 79%, -1%, αντίστοιχα), **θα πρέπει να δαπανώνται περισσότερα χρήματα για την άμυνα στην Ε.Ε.** (66%, -3%, και 65%, -1%, αντίστοιχα), **η αγορά στρατιωτικού εξοπλισμού από τα κράτη μέλη θα πρέπει να συντονίζεται καλύτερα** (80%, +1%, και 77%, αντίστοιχα) και πως **η Ε.Ε. θα πρέπει να ενισχύσει τις δυνατότητές της στην παραγωγή στρατιωτικού εξοπλισμού** (69%, αμφότεροι).

Η συντριπτική πλειοψηφία των Κυπρίων ερωτηθέντων (91%, υψηλότερο στην Ε.Ε., +1%, ΕΕ27: 83%) πιστεύει πως **η Ε.Ε. πρέπει να επενδύσει μαζικά σε ανανεώσιμες πηγές ενέργειας όπως η αιολική και η ηλιακή ενέργεια.**

Σε ποσοστά παρόμοια με αυτά της Άνοιξης 2023, η πλειονότητα τόσο των Κυπρίων όσο και των υπολοίπων Ευρωπαίων ερωτηθέντων θεωρεί επίσης πως **η Ε.Ε. πρέπει να μειώσει το συντομότερο δυνατόν την εξάρτησή της από ρωσικές πηγές ενέργειας** (69% και 81% αντίστοιχα), πως **σε βάθος χρόνου, οι ανανεώσιμες πηγές ενέργειας μπορούν να μειώσουν την τιμή που πληρώνουμε για την κατανάλωση ενέργειας** (87% και 78% αντίστοιχα), πως **η αύξηση της ενεργειακής απόδοσης των κτιρίων, των μεταφορών και των αγαθών θα μας κάνει λιγότερο εξαρτημένους από παραγωγούς ενέργειας εκτός Ε.Ε.** (86% και 82% αντίστοιχα), πως **η μείωση των εισαγωγών πετρελαίου και φυσικού αερίου και η επένδυση σε ανανεώσιμες πηγές ενέργειας είναι σημαντικές για τη γενική ασφάλειά μας** (87% και 81% αντίστοιχα), και πως **τα κράτη μέλη της Ε.Ε. πρέπει να αγοράζουν από κοινού ενέργεια από άλλες χώρες ώστε να εξασφαλίζουν καλύτερη τιμή** (82% και 80% αντίστοιχα).

Το 77% των Κυπρίων ερωτηθέντων και το 78% των Ευρωπαίων στο σύνολό τους δήλωσαν επίσης πως **έχουν λάβει πρόσφατα μέτρα για να μειώσουν τη δική τους κατανάλωση ενέργειας ή σχεδιάζουν να το κάνουν στο άμεσο μέλλον.**

Όσον αφορά τις συνέπειες αυτού του πολέμου, η συντριπτική πλειοψηφία των Κυπρίων ερωτηθέντων θεωρεί πως ο πόλεμος στην Ουκρανία έχει σοβαρές οικονομικές επιπτώσεις τόσο για τους ίδιους προσωπικά (82%, +1% από Άνοιξη 2023, ΕΕ27: 58%), όσο και για τη χώρα τους (92%, ίδιο, ΕΕ27: 83%), καταγράφοντας και στις δυο περιπτώσεις ανάμεσα στα υψηλότερα ποσοστά στην Ε.Ε. [D4].



IV. ΜΜΕ και Θεσμοί

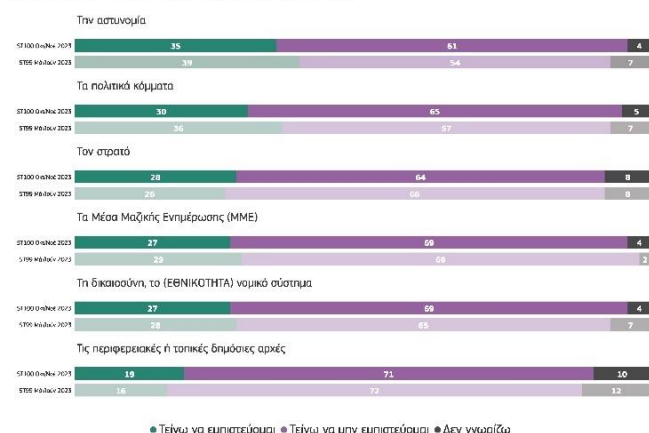
Τακτικό Ευρωβαρόμετρο 100 Φθινόπωρο 2023

Παρότι στη συντριπτική τους πλειοψηφία έχουν ακούσει για τα Ευρωπαϊκά θεσμικά όργανα [A10], σχεδόν ένας στους δυο ερωτηθέντες στην Κύπρο τείνουν να **μην τα εμπιστεύονται**, συγκεκριμένα, το **Ευρωπαϊκό Κοινοβούλιο** (48%, +6% από Άνοιξη 2023, ΕΕ27: 39%), την **Ευρωπαϊκή Επιτροπή** (50%, +4, ΕΕ27: 38%), την **Ευρωπαϊκή Κεντρική Τράπεζα** (56%, +6% ΕΕ27: 40%), και το **Ευρωπαϊκό Συμβούλιο** (51%, +5%, ΕΕ27: 37%), καταγράφοντας από τα υψηλότερα ποσοστά στην Ε.Ε. [A11]. Αντίθετα, οι Ευρωπαίοι στο σύνολό τους τείνουν να τα εμπιστεύονται.

Παράλληλα, η πλειοψηφία των Κυπρίων ερωτηθέντων δήλωσε πως **δεν εμπιστεύεται την εθνική κυβέρνηση** (65%, +8% ΕΕ27: 60%) και **την εθνική βουλή** (69%, +3%, ΕΕ27: 56%), σημειώνοντας ανάμεσα στα υψηλότερα ποσοστά της Ε.Ε. [A6]. Οι περισσότεροι Κύπριοι δεν εμπιστεύονται ούτε **την Ευρωπαϊκή Ένωση** (61%, +7%, υψηλότερο ποσοστό, ΕΕ27: 45%), ούτε **τον Οργανισμό Ηνωμένων Εθνών (ΟΗΕ)** (64%, -2%, υψηλότερο, ΕΕ27: 42%), ούτε το **NATO** (71%, -1%, υψηλότερο, ΕΕ27: 40%). Οι Ευρωπαίοι στο σύνολό τους, όμως, εμπιστεύονται την Ε.Ε. (47%, Κύπρος: 35%), τον ΟΗΕ (47%, Κύπρος: 28%) και το NATO (49%, Κύπρος: 19%).

Όσον αφορά στα μέσα μαζικής ενημέρωσης, τόσο οι Κύπριοι όσο και οι Ευρωπαίοι ερωτηθέντες στο σύνολό τους δήλωσαν πως **δεν τα εμπιστεύονται** (69% και 57% αντίστοιχα).

Q45. Πόσο εμπιστοσύνη έχετε σε συγκεκριμένους θεσμούς. Για καθένα από τα ακόλουθα θεσμικά όργανα, τείνετε να το εμπιστεύεστε ή τείνετε να μην το εμπιστεύεστε. (ΚΥ) (%)



51100 Οκτ/Νοε 2023

τηλεόραση (κανάλια γενικού ενδιαφέροντος: 44% και ειδησεογραφικά κανάλια: 43%, ΕΕ27: 57% και 53% αντίστοιχα), στις **ενημερωτικές ιστοσελίδες** (42%, ΕΕ27: 40%), και στο **ραδιόφωνο** (26%, ΕΕ27: 34%) [E4]. Ενώ το 26% των Ευρωπαίων έθεσε τον **γραπτό τύπο** ως την πέμπτη πηγή πληροφόρησής του, μόλις το 12% των Κυπρίων ερωτηθέντων έδωσε αυτή την απάντηση, ποσοστό που αποτελεί και το τρίτο χαμηλότερο ανάμεσα στα κράτη μέλη.

Σημειώνεται πως οι νεαρότερες ηλικίες χρησιμοποιούν κατά μεγαλύτερο μέρος τα κοινωνικά δίκτυα ως πηγές πληροφόρησης (15-24: 73%, 25-39: 67%, 40-54: 54%, 55+: 33%), ενώ οι μεγαλύτερες βασίζονται περισσότερο στην τηλεόραση (κανάλια γενικού ενδιαφέροντος: 15-24: 23%, 25-39: 29%, 40-54: 41%, 55+: 69%, ειδησεογραφικά κανάλια: 15-24: 31%, 25-39: 27%, 40-54: 47%, 55+: 60%).

Όταν **αναζητούν πληροφορίες για την Ε.Ε., τις πολιτικές και τους θεσμούς της**, οι Κύπριοι ερωτηθέντες χρησιμοποιούν την **τηλεόραση, το ραδιόφωνο και τον γραπτό τύπο** (42%, -6%, ΕΕ27: 52%) [E5]. Έπειτα, χρησιμοποιούν επίσης τα **κοινωνικά δίκτυα στο διαδίκτυο** (37%, υψηλότερο ανάμεσα στα κράτη μέλη, -4%, ΕΕ27: 19%), τις **ενημερωτικές ιστοσελίδες** (36%, -3%, ΕΕ27: 31%), και τις **συζητήσεις με συγγενείς / φίλους / συναδέλφους** (30%, -2%, ΕΕ27: 29%).

Ανεξάρτητα από το αν συμμετέχουν σε **κοινωνικά δίκτυα στο διαδίκτυο**, η πλειονότητα των Κυπρίων και των Ευρωπαίων ερωτηθέντων θεωρεί πως αποτελούν ένα **σύγχρονο τρόπο να μείνει κανείς ενήμερος για πολιτικά ζητήματα** (76%, -4% από Χειμώνα 2022-2023, και 67% αντίστοιχα) με την πλειοψηφία των νεαρότερων ηλικιών να εκφράζει αυτή την άποψη (15-24: 88%, 25-39: 83%, 40-54: 84%, 55+: 61%) [E6].

Τόσο οι Κύπριοι όσο και οι Ευρωπαίοι ερωτηθέντες στο σύνολό τους πιστεύουν επίσης πως τα κοινωνικά δίκτυα στο διαδίκτυο είναι **ένας καλός τρόπος να πεις τη γνώμη σου για τα πολιτικά θέματα** (64%, +8%, και 61%, αντίστοιχα), και ότι **μπορούν να κάνουν τους πολίτες να ενδιαφερθούν για τα πολιτικά ζητήματα** (61%, +9%, και 67%). Παρόλα αυτά, το 69% των Κυπρίων (-1%) και το 60% των Ευρωπαίων ερωτηθέντων γενικά θεωρεί πως **η ενημέρωση για τα πολιτικά ζητήματα από τα κοινωνικά δίκτυα στο διαδίκτυο δεν είναι αξιόπιστη**.

1 Πηγές Πληροφόρησης

Τα δύο τρίτα των Κυπρίων ερωτηθέντων (68%, +11% από Χειμώνα 2022-2023) θεωρούν πως **οι άνθρωποι στην Κύπρο δεν είναι καλά πληροφορημένοι για τα Ευρωπαϊκά θέματα** (ΕΕ27: 61%, +2%) [E1].

Ομοίως, το 57% των Κυπρίων ερωτηθέντων (+3%) **δεν θεωρούν ούτε τον εαυτό τους καλά πληροφορημένο για τα Ευρωπαϊκά θέματα** (ΕΕ27: 53%, -3%) [E2].

Οι Κύπριοι **λαμβάνουν τις περισσότερες ειδήσεις σχετικά με τα ευρωπαϊκά πολιτικά θέματα σε μεγάλο βαθμό από τα κοινωνικά δίκτυα στο διαδίκτυο** (53%, υψηλότερο ποσοστό, ΕΕ27: 30%), ενώ ακολούθως βασίζονται στην

2 Εικόνα της Ε.Ε. από τα ΜΜΕ

Όσον αφορά στην κατάσταση που επικρατεί στα εθνικά τους ΜΜΕ, ένας στους δυο μόνο Κύπριους θεωρεί πως **τα Κυπριακά ΜΜΕ παρέχουν αξιόπιστες πληροφορίες** (51%, -9% από Χειμώνα 2022-2023, ΕΕ27: 60%) [E7]. Το 71% των Κυπρίων ερωτηθέντων και το 69% των υπολοίπων Ευρωπαίων θεωρεί πως τα εθνικά ΜΜΕ παρέχουν μια ποικιλία απόψεων.

Η πλειονότητα των Κυπρίων, όμως, πιστεύει πως **τα Κυπριακά ΜΜΕ δεν παρέχουν πληροφορίες απαλλαγμένες από πολιτικές ή εμπορικές πιέσεις** (66%, +12%, ΕΕ27: 49%), ποσοστό που αποτελεί και το τέταρτο υψηλότερο ανάμεσα στα κράτη μέλη, ενώ δυο στους τρεις επίσης δεν θεωρούν πως τα ΜΜΕ της χώρας τους είναι απαλλαγμένα από πολιτικές πιέσεις (66%, -3%, τέταρτο ψηλότερο, ΕΕ27: 51%).

Τέσσερις στους πέντε Κύπριους ερωτηθέντες (81%, -3% από Χειμώνα 2022-2023) δήλωσαν πως συναντούν συχνά **ειδήσεις ή πληροφορίες που πιστεύουν ότι διαστρεβλώνουν την πραγματικότητα ή ότι είναι ακόμα και ψευδείς** (ΕΕ27: 68%) [E8].

Επιπλέον, η πλειοψηφία των Κυπρίων ερωτηθέντων θεωρούν πως τους είναι εύκολο να αναγνωρίσουν τέτοιες ειδήσεις ή πληροφορίες (75%, -3%, ΕΕ27: 60%). Η πλειονότητα των Κυπρίων ερωτηθέντων πιστεύει πως η ύπαρξη τέτοιων ειδήσεων ή πληροφοριών αποτελεί πρόβλημα τόσο για τη χώρα τους (89%, -3%, ΕΕ27: 77%) όσο και για τη δημοκρατία γενικότερα (93%, -3%, ΕΕ27: 81%), καταγράφοντας σε όλες τις περιπτώσεις ποσοστά ανάμεσα στα ψηλότερα της Ε.Ε..



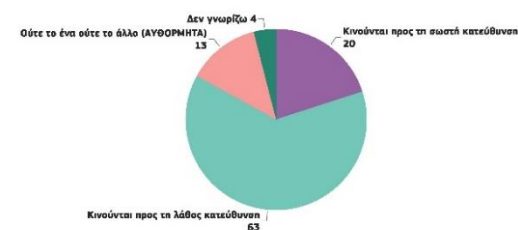
Συμπεράσματα

Τακτικό Ευρωβαρόμετρο 100 Φθινόπωρο 2023

Σύμφωνα με τα στοιχεία του Ευρωβαρομέτρου, οι Κύπριοι παρουσιάζονται προβληματισμένοι και αρκετά απογοητευμένοι σχετικά με την πορεία της χώρας τους και γενικότερα της Ε.Ε.. Τα οικονομικά θέματα παραμένουν ύψιστης σημασίας, ενώ εξίσου σημαντικά είναι και τα θέματα μετανάστευσης και ενέργειας, καθώς και οι οικονομικές τους επιπτώσεις. Οι Κύπριοι εμφανίζονται διχασμένοι ως προς το αίσθημα του ανήκειν αλλά και την εμπιστοσύνη στην Ε.Ε., δεν θεωρούν πως η Κύπρος ακούγεται στην Ε.Ε., και δεν νιώθουν ιδιαίτερα συνδεδεμένοι με την Ευρωπαϊκή τους ταυτότητα.

Πιο συγκεκριμένα, το 63% των Κυπρίων λέει πως **γενικά τα πράγματα οδεύουν προς τη λανθασμένη κατεύθυνση** στη χώρα τους (+2% από Άνοιξη 2023). Την ίδια άποψη έχουν και οι Ευρωπαίοι (61%) [D73]. Τόσο οι Κύπριοι όσο και οι υπόλοιποι Ευρωπαίοι πιστεύουν επίσης πως **τα πράγματα οδεύουν προς λανθασμένη κατεύθυνση και στην Ε.Ε.** (59%, +5%, ΕΕ27: 51%). Αμφότεροι πιστεύουν, όμως, πως τα πράγματα οδεύουν προς τη σωστή κατεύθυνση στην προσωπική τους ζωή (Κύπρος: 67%, -6%, ΕΕ27: 69%)

D73.1. Αυτή τη στιγμή, θα λέγατε ότι, γενικά, τα πράγματα κινούνται προς τη σωστή κατεύθυνση ή προς τη λάθος κατεύθυνση... :: Στη (ΧΩΡΑ ΜΑΣ) (ΚΥ) (%)

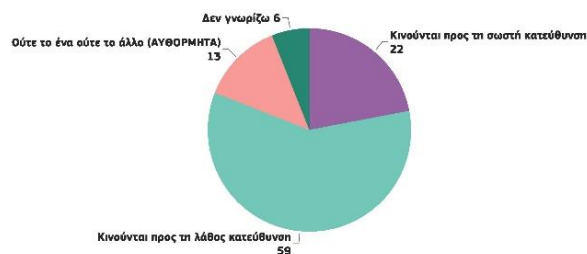


Κινούνται προς τη σωστή κατεύθυνση -1
Κινούνται προς τη λάθος κατεύθυνση 2
Ούτε το ένα ούτε το άλλο (ΑΥΘΟΡΜΗΤΑ) -3
Δεν γνωρίζω 2

ST100 Οκτ/Νοέ 2023 - ST199 Μάρτιον 2023

ST100 Οκτ/Νοέ 2023

D73.2. Αυτή τη στιγμή, θα λέγατε ότι, γενικά, τα πράγματα κινούνται προς τη σωστή κατεύθυνση ή προς τη λάθος κατεύθυνση... :: Στην Ευρωπαϊκή Ένωση (ΚΥ) (%)



Κινούνται προς τη σωστή κατεύθυνση 0
Κινούνται προς τη λάθος κατεύθυνση 5
Ούτε το ένα ούτε το άλλο (ΑΥΘΟΡΜΗΤΑ) -2
Δεν γνωρίζω -3

ST100 Οκτ/Νοέ 2023 - ST199 Μάρτιον 2023

ST100 Οκτ/Νοέ 2023

Λαμβάνοντας υπόψη πως η έρευνα έλαβε χώρα κατά τη διάρκεια των συνεχιζόμενων ενόπλων συγκρούσεων που διεξάγονταν στη Μέση Ανατολή και στην Ουκρανία με συνέπεια η Κύπρος να είναι χώρα υποδοχής ή διέλευσης για πολλούς πρόσφυγες από αυτές τις περιοχές, η πλειονότητα των Κυπρίων προβληματίζεται έντονα σχετικά με τις επιπτώσεις του πολέμου και την ασφάλεια της Ε.Ε. Τους απασχολεί το θέμα της μετανάστευσης, εκφράζοντας θετική άποψη για την ενίσχυση των εξωτερικών συνόρων της Ε.Ε. και εμφανίζονται αρνητικοί ως προς την μετανάστευση ατόμων που προέρχονται εκτός της Ε.Ε.

Παρότι δεν είναι ικανοποιημένοι με τη δημοκρατία ούτε στη χώρα τους ούτε στην Ε.Ε. γενικότερα και παρότι δεν εμπιστεύονται τους θεσμούς, η πλειονότητα των Κυπρίων τάσσεται υπέρ κοινών πολιτικών που θα ενισχύσουν την ασφάλεια και την οικονομική και ενεργειακή ανεξαρτησία της Ε.Ε.

Σε αντίθεση με τους υπόλοιπους Ευρωπαίους, μεγάλο ποσοστό των Κυπρίων ερωτηθέντων επιλέγει να ενημερώνεται μέσα από τα κοινωνικά δίκτυα στο διαδίκτυο. Όμως, παρόλο που δηλώνει πως βρίσκει συχνά πολλές ειδήσεις που διαστρεβλώνουν την πραγματικότητα ή που είναι ψευδείς, δηλώνει πως μπορεί να τις αναγνωρίσει.

Όσον αφορά στο μέλλον, μόνο το 51% των Κυπρίων ερωτηθέντων δηλώνει αισιόδοξο (-4% από Άνοιξη 2023), ποσοστό που αποτελεί το τρίτο χαμηλότερο στην Ε.Ε. που έχει μέσο όρο 61% [A12]. Ηλικιακά, οι 15-24 ετών δηλώνουν 63% αισιόδοξοι σε σύγκριση με τους μεγαλύτερους τους: 25-39: 46%, 40-54: 51%, 55+: 49%.

Οι μεγαλύτερες ηλικίες εμφανίζονται γενικά πιο απογοητευμένες με την κατάσταση των πραγμάτων τόσο στην Κύπρο όσο και στην Ε.Ε. ενώ οι νέοι (15-24) διατηρούν ακόμη την αισιοδοξία τους για το μέλλον και την ικανοποίησή τους για τη ζωή.

