


ΚΥΠΡΟΣ

Πληθυσμός (1.1.2019)



0,9 εκατομμύρια
0,2% του συνόλου της ΕΕ-27

Πυκνότητα πληθυσμού (2018)



94 άτομα ανά km²

Κατά κεφαλήν διαθέσιμο εισόδημα νοικοκυριών (2018)

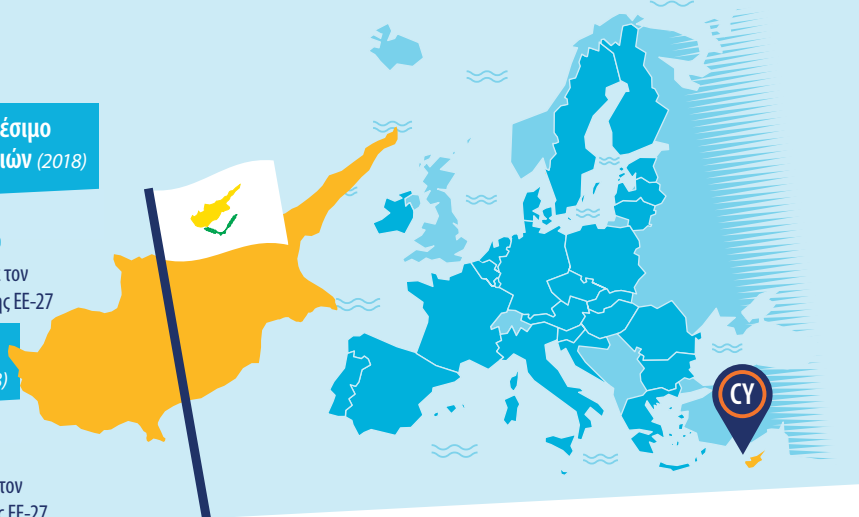


88%
σε σχέση με τον μέσο όρο της ΕΕ-27

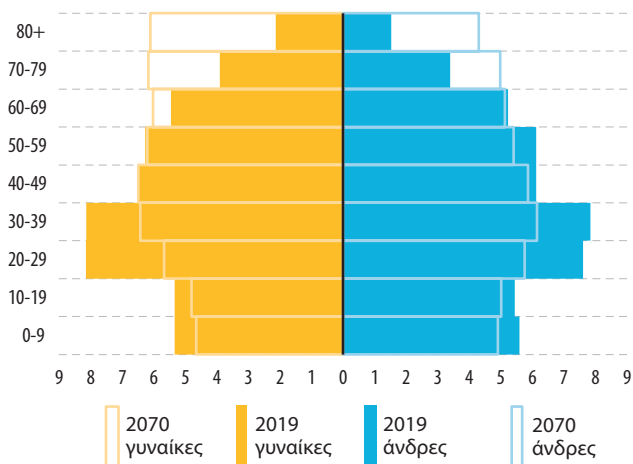
Κατανάλωση κατά κεφαλήν (2018)



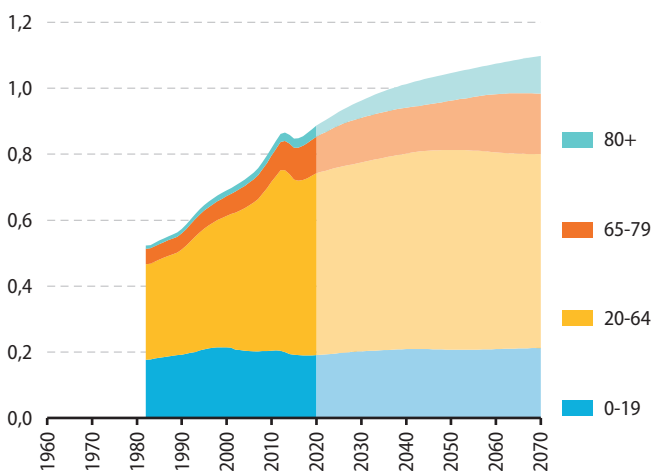
96%
σε σχέση με τον μέσο όρο της ΕΕ-27



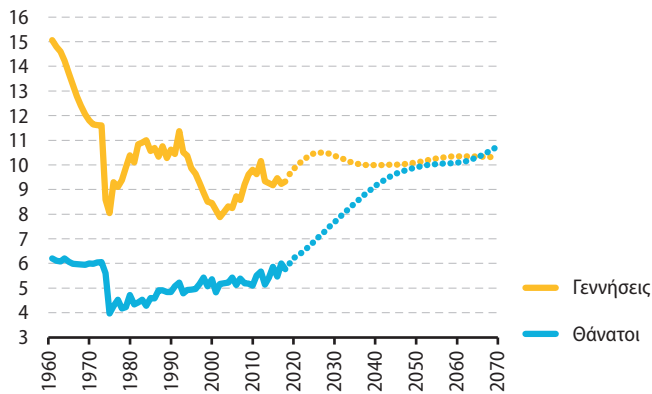
Πληθυσμιακές πυραμίδες, μερίδιο ηλικιακής ομάδας επί του συνολικού πληθυσμού (%)



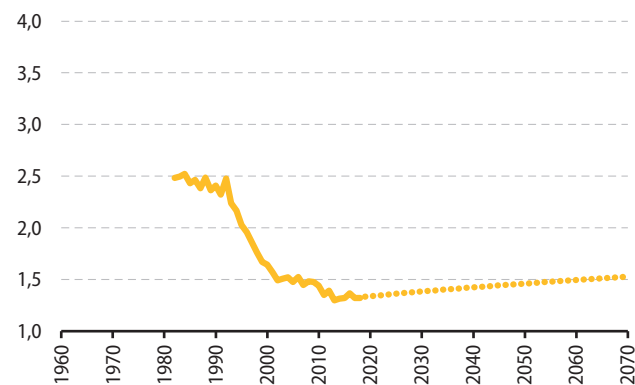
Ηλικιακή δομή του πληθυσμού, ηλικιακές ομάδες (σε εκατ.)



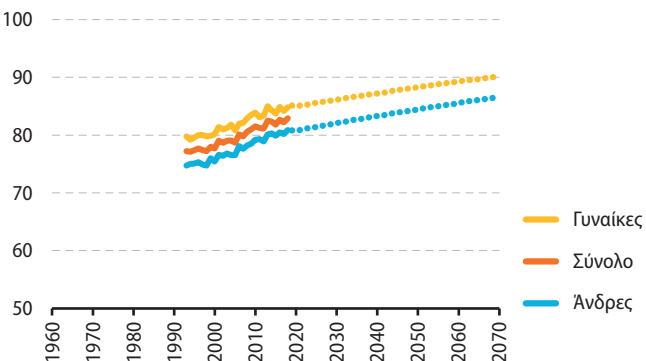
Γεννήσεις ζώντων και θάνατοι (χιλιάδες)



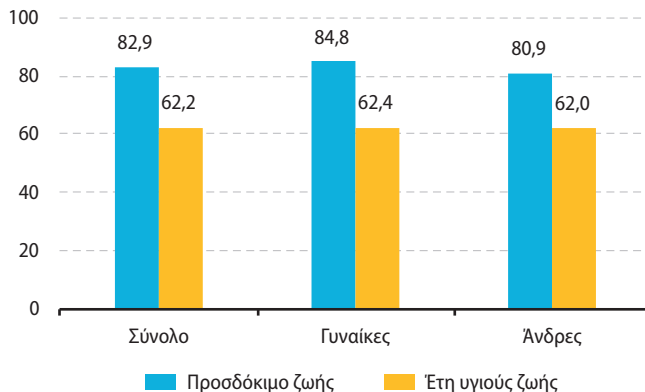
Συνολικό ποσοστό γονιμότητας (γεννήσεις ζώντων ανά γυναίκα)



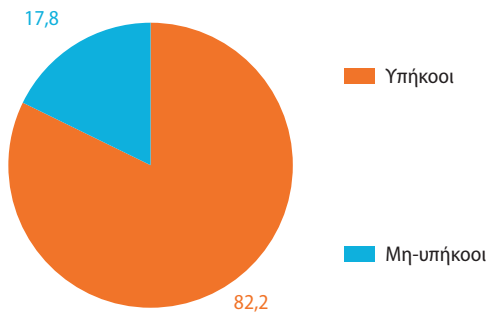
Προσδόκιμο ζωής κατά την γέννηση (έτη)



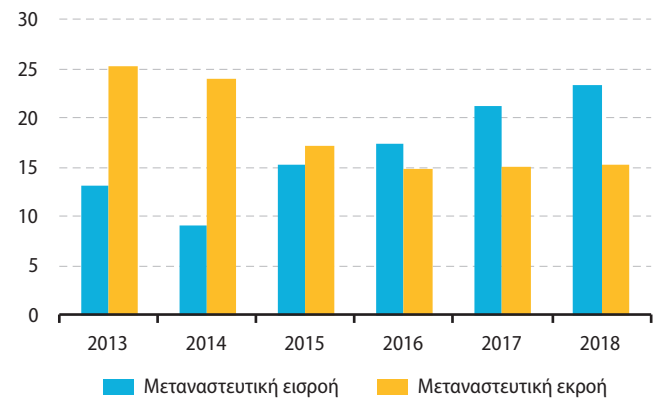
Προσδόκιμο ζωής και έτη υγιούς ζωής κατά την γέννηση, 2018 (έτη)



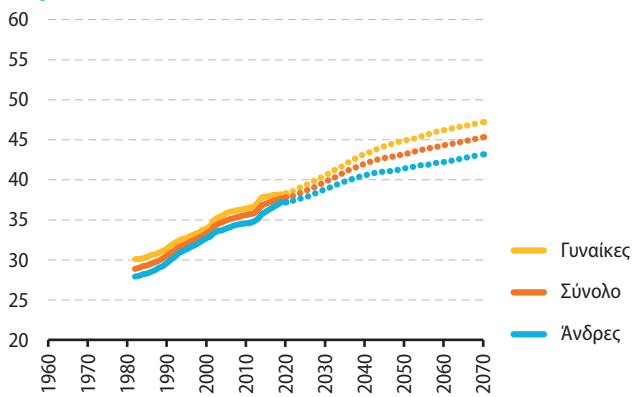
Πληθυσμός ανά ιθαγένεια, 2019 (%)



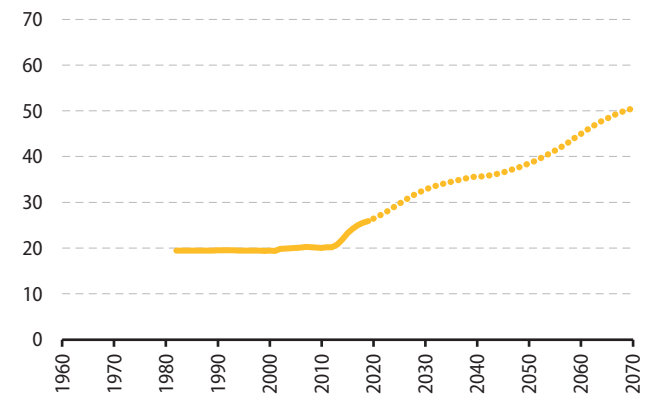
Μεταναστευτικές ροές (χιλιάδες)



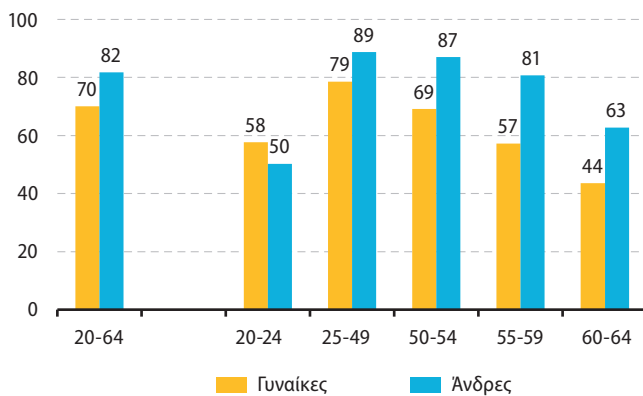
Διάρθρωση ηλικία (έτη)



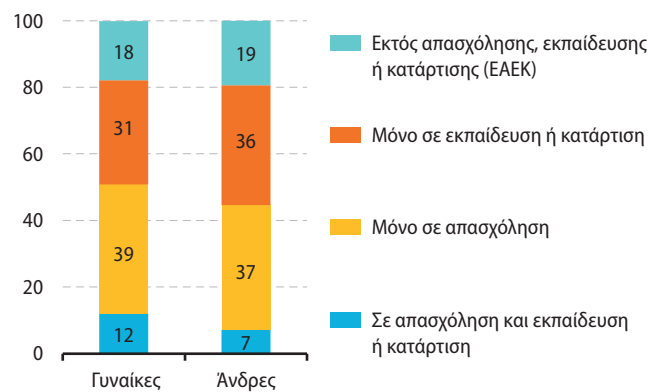
Δείκτης εξάρτησης ηλικιωμένων (%)



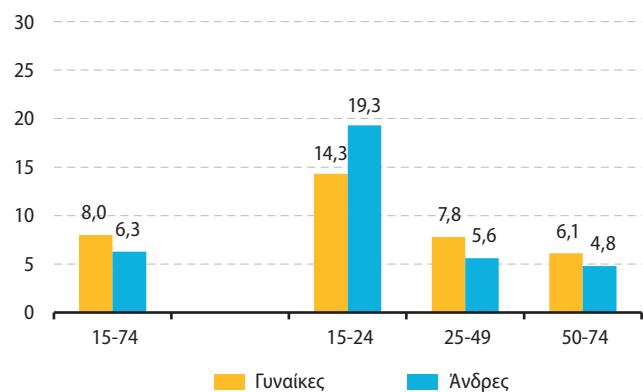
Ποσοστό απασχόλησης ανά ηλικία και φύλο, 2019 (%)



Εκπαίδευση και απασχόληση, κατάσταση νέων ενηλίκων (18-24 ετών), 2019 (%)



Ποσοστό ανεργίας ανά ηλικία και φύλο, 2019 (%)



Ποσοστό ανεργίας ανά επίπεδο εκπαίδευσης (15-74 ετών), 2019 (%)

