



## Συνοπτική ανάλυση χώρας

Τον Ιούνιο του 2019, οι Ευρωπαίοι ρωτήθηκαν σχετικά με τη στάση τους απέναντι στην αναπτυξιακή βοήθεια. Το παρόν ενημερωτικό δελτίο παρουσιάζει τα σημαντικότερα σημεία των ευρημάτων από τους ερωτηθέντες στην Κύπρο.

Οι ερωτηθέντες στην Κύπρο είναι από τους πιο θετικούς στην Ευρώπη σχετικά με την αναπτυξιακή βοήθεια. Σχεδόν όλοι οι ερωτηθέντες λένε ότι είναι σημαντικό να βοηθούνται άνθρωποι σε αναπτυσσόμενες χώρες (97%): το υψηλότερο ποσοστό από οποιοδήποτε άλλο κράτος μέλος. Επιπλέον, σχεδόν έξι στους δέκα (58%) λένε ότι είναι «πολύ σημαντικό». Περισσότεροι από εννέα στους δέκα (91%) θεωρούν ότι η αντιμετώπιση της φτώχειας στις αναπτυσσόμενες χώρες θα έπρεπε να είναι μία από τις κύριες προτεραιότητες της ΕΕ και είναι αυτοί με τις περισσότερες πιθανότητες στην Ευρώπη να σκέφτονται κατ' αυτόν τον τρόπο. Περισσότεροι από επτά στους δέκα (71%) θεωρούν ότι αυτή θα έπρεπε να είναι μία από τις κύριες προτεραιότητες της κυπριακής κυβέρνησης, μια αύξηση 16 ποσοστιαίων μονάδων από το 2018 και η μεγαλύτερη αύξηση από ό,τι σ' οποιοδήποτε άλλο κράτος μέλος.

Σχεδόν εννέα στους δέκα (86%) ερωτηθέντες στην Κύπρο θεωρούν ότι οι ιδιωτικές εταιρείες θα έπρεπε να παίζουν σημαντικό ρόλο στην αειφόρο ανάπτυξη των αναπτυσσόμενων χωρών – αυτό είναι το δεύτερο μεγαλύτερο το ποσοστό από ό,τι σ' οποιαδήποτε άλλη χώρα μετά την Πορτογαλία.

Οι ερωτηθέντες στην Κύπρο είναι μεταξύ αυτών με τις περισσότερες πιθανότητες στην ΕΕ να συμφωνήσουν ότι η παροχή οικονομικής βοήθειας στις αναπτυσσόμενες χώρες συμβάλλει σε έναν πιο ειρηνικό και δίκαιο κόσμο (96%), και ότι αυτή η βοήθεια αποτελεί έναν αποτελεσματικό τρόπο αντιμετώπισης της παράτυπης μετανάστευσης (93%) ή ενίσχυσης της επιρροής της ΕΕ στον κόσμο (92%). Είναι επίσης μεταξύ αυτών με τις περισσότερες πιθανότητες να θεωρούν ότι η αντιμετώπιση της φτώχειας στις αναπτυσσόμενες χώρες είναι και προς το συμφέρον της ίδιας της ΕΕ (89%).

Περισσότεροι από εννέα στους δέκα (93%) ερωτηθέντες στην Κύπρο θεωρούν ότι η παροχή οικονομικής βοήθειας στις αναπτυσσόμενες χώρες αποτελεί έναν αποτελεσματικό τρόπο μείωσης των ανισοτήτων σ' αυτές τις χώρες – το υψηλότερο ποσοστό στην ΕΕ. Είναι επίσης μεταξύ αυτών με τις περισσότερες πιθανότητες να συμφωνήσουν ότι η ΕΕ θα έπρεπε να ενισχύσει τη συνεργασία της με την Αφρική και να αυξήσει τις οικονομικές της επενδύσεις εκεί, προκειμένου να δημιουργηθούν θέσεις εργασίας και να διασφαλιστεί η αειφόρος ανάπτυξη και στις δύο ηπείρους (83%).

Λαμβάνοντας υπόψη αυτά τα θετικά αποτελέσματα, δεν προκαλεί έκπληξη το γεγονός ότι οι ερωτηθέντες στην Κύπρο είναι μεταξύ αυτών με τις περισσότερες πιθανότητες στην ΕΕ να πουν ότι θα πρέπει να ξοδεύουμε περισσότερα χρήματα για στήριξη των αναπτυσσόμενων χωρών (38%). Ένα πρόσθετο 42% λέει ότι οι δαπάνες θα πρέπει να παραμείνουν στα σημερινά επίπεδα. Ωστόσο, το ποσοστό που λέει ότι θα πρέπει να ξοδεύουμε περισσότερα έχει μειωθεί κατά έξι μονάδες από το 2018 – η δεύτερη μεγαλύτερη μείωση μετά απ' αυτή στη Μάλτα.

Οι ερωτηθέντες στην Κύπρο αναφέρουν πιο συχνά την εκπαίδευση (41%) ως την πιο επιτακτική πρόκληση για τις αναπτυσσόμενες χώρες. Είναι πιο πιθανό να αναφέρουν σήμερα την οικονομική ανάπτυξη και την απασχόληση (38%, +8 μονάδες), αλλά λιγότερο πιθανό να αναφέρουν την υγεία (40%, -11 μονάδες) ή την ειρήνη και την ασφάλεια (37%, -9 μονάδες), σε σχέση με το 2018.

27.464 συνεντεύξεις  
07 > 25 / 06 / 2019

505 συνεντεύξεις  
07 > 19 / 06 / 2019

Μεθοδολογία: Προσωπικές συνεντεύξεις

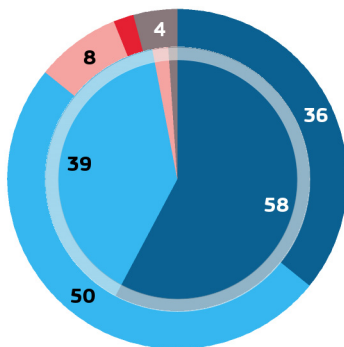
Πολίτες της ΕΕ και συνεργασία για την ανάπτυξη

ΚΥΠΡΙΑΚΗ ΔΗΜΟΚΡΑΤΙΑ

Ιούνιος 2019

## 1. Σημασία της αναπτυξιακής συνεργασίας και στάσεις σε σχέση με αυτήν

**QH1** Κατά τη γνώμη σας, είναι πολύ σημαντικό, αρκετά σημαντικό, όχι τόσο σημαντικό ή καθόλου σημαντικό να βοηθήσουμε τους ανθρώπους στις αναπτυσσόμενες χώρες; (%)



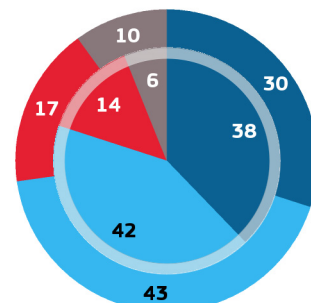
EE28 Εξωτερικό κυκλικό διάγραμμα CY Εσωτερικό κυκλικό διάγραμμα

- Πολύ σημαντικό
- Αρκετά σημαντικό
- Όχι τόσο σημαντικό
- Καθόλου σημαντικό
- Δεν γνωρίζω

EE28		CY	
2019	2019-2018	2019	2019-2018
36	- 6	58	- 6
50	+ 3	39	+ 8
8	+ 1	2	- 1
2	=	0	- 1
4	+ 2	1	=

Εξέλιξη 2019-2018

**QH4** Η ΕΕ και τα κράτη μέλη της παρέχουν οικονομική βοήθεια στις αναπτυσσόμενες χώρες. Ποια από τις ακόλουθες δηλώσεις περιγράφει καλύτερα την άποψή σας; (%)



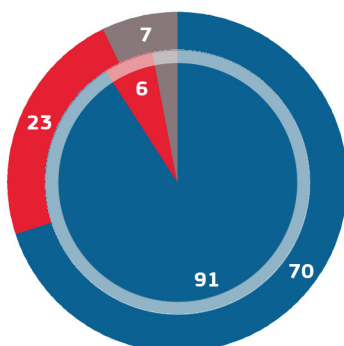
EE28 Εξωτερικό κυκλικό διάγραμμα CY Εσωτερικό κυκλικό διάγραμμα

- Θα πρέπει να ξοδεύουμε περισσότερα χρήματα ως στήριξη στις αναπτυσσόμενες χώρες
- Θα πρέπει να συνεχίσουμε να ξοδεύουμε το ίδιο
- Θα πρέπει να ξοδεύουμε λιγότερα χρήματα ως στήριξη στις αναπτυσσόμενες χώρες
- Δεν γνωρίζω

EE28		CY	
2019	2019-2018	2019	2019-2018
30	+ 1	38	- 6
42	- 5	42	+ 4
17	+ 2	14	=
10	+ 2	6	+ 2

Εξέλιξη 2019-2018

**QH5.1** Σε ποιο βαθμό συμφωνείτε ή διαφωνείτε με κάθε μία από τις ακόλουθες δηλώσεις; Η αντιμετώπιση της φτώχειας στις αναπτυσσόμενες χώρες θα έπρεπε να είναι μία από τις κύριες προτεραιότητες της ΕΕ (%)



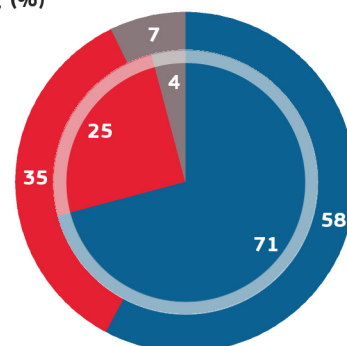
EE28 Εξωτερικό κυκλικό διάγραμμα CY Εσωτερικό κυκλικό διάγραμμα

- Σύνολο 'Συμφωνώ'
- Σύνολο 'Διαφωνώ'
- Δεν γνωρίζω

EE28		CY	
2019	2019-2018	2019	2019-2018
70	- 1	91	- 2
23	- 2	6	+ 1
7	+ 3	3	+ 1

Εξέλιξη 2019-2018

**QH5.2** Σε ποιο βαθμό συμφωνείτε ή διαφωνείτε με κάθε μία από τις ακόλουθες δηλώσεις; Η αντιμετώπιση της φτώχειας στις αναπτυσσόμενες χώρες θα έπρεπε να είναι μία από τις κύριες προτεραιότητες της (ΕΘΝΙΚΟΤΗΤΑ) κυβέρνησης (%)



EE28 Εξωτερικό κυκλικό διάγραμμα CY Εσωτερικό κυκλικό διάγραμμα

- Σύνολο 'Συμφωνώ'
- Σύνολο 'Διαφωνώ'
- Δεν γνωρίζω

EE28		CY	
2019	2019-2018	2019	2019-2018
58	+ 4	71	+ 16
35	- 6	25	- 17
7	+ 2	4	+ 1

Εξέλιξη 2019-2018

27.464 συνεντεύξεις  
07 > 25 / 06 / 2019

505 συνεντεύξεις  
07 > 19 / 06 / 2019

Μεθοδολογία: Προσωπικές συνεντεύξεις

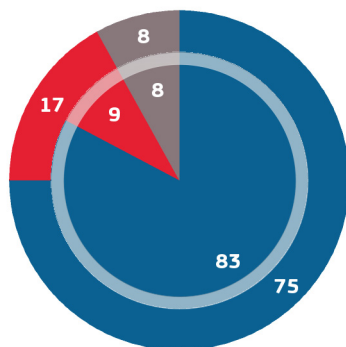
Πολίτες της ΕΕ και συνεργασία για την ανάπτυξη

ΚΥΠΡΙΑΚΗ ΔΗΜΟΚΡΑΤΙΑ

Ιούνιος 2019

2. Στήριξη της συνεργασίας της ΕΕ με την Αφρική

**QH3** Σε τι βαθμό συμφωνείτε ή διαφωνείτε με την ακόλουθη δήλωση; Η ΕΕ θα έπρεπε να ενισχύσει τη συνεργασία της με την Αφρική και να αυξήσει τις οικονομικές της επενδύσεις εκεί, προκειμένου να δημιουργηθούν θέσεις εργασίας και να διασφαλιστεί η αειφόρος ανάπτυξη και στις δύο ηπείρους. (%)



● Σύνολο 'Συμφωνώ'  
● Σύνολο 'Διαφωνώ'  
● Δεν γνωρίζω

EE28 Εξωτερικό κυκλικό διάγραμμα CY Εσωτερικό κυκλικό διάγραμμα

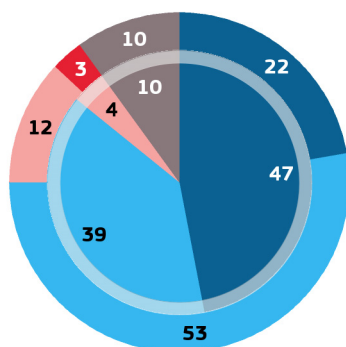
**QH3** Σε τι βαθμό συμφωνείτε ή διαφωνείτε με την ακόλουθη δήλωση; Η ΕΕ θα έπρεπε να ενισχύσει τη συνεργασία της με την Αφρική και να αυξήσει τις οικονομικές της επενδύσεις εκεί, προκειμένου να δημιουργηθούν θέσεις εργασίας και να διασφαλιστεί η αειφόρος ανάπτυξη και στις δύο ηπείρους. (%)

Απάντησή: Σύνολο 'Συμφωνώ'	EE28	CY
ΣΥΝΟΛΟ	75	83
<b>Εκπαίδευση (Ολοκλήρωση)</b>		
15-	70	68
16-19	73	81
20+	81	87
Ακόμα σπουδάζει	82	100
<b>Κλίμακα επαγγέλματος ερωτώμενου</b>		
Ελεύθεροι επαγγελματίες	75	71
Διευθυντές	81	89
Άλλοι υπάλληλοι	77	81
Εργάτες	74	86
Οικιακά	75	91
Άνεργοι	71	69
Συνταξιούχοι	72	79
Μαθητές/Φοιτητές	82	100

Κοινωνικοδημογραφική κατανομή

3. Ο ρόλος του ιδιωτικού τομέα στην αναπτυξιακή συνεργασία

**QH6** Κατά τη γνώμη σας, πόσο σημαντικός πιστεύετε ότι θα έπρεπε να είναι ο ρόλος των ιδιωτικών εταιρειών στην αειφόρο ανάπτυξη των αναπτυσσόμενων χωρών; (%)



EE28 Εξωτερικό κυκλικό διάγραμμα CY Εσωτερικό κυκλικό διάγραμμα

● Πολύ σημαντικός  
● Αρκετά σημαντικός  
● Όχι και τόσο σημαντικός  
● Καθόλου σημαντικός  
● Δεν γνωρίζω

Εξέλιξη 2019-2018

	EE28		CY	
	2019	2019-2018	2019	2019-2018
Πολύ σημαντικός	22	- 10	47	- 4
Αρκετά σημαντικός	53	+ 5	39	=
Όχι και τόσο σημαντικός	12	+ 3	4	=
Καθόλου σημαντικός	3	=	0	- 1
Δεν γνωρίζω	10	+ 2	10	+ 5

**QH6** Κατά τη γνώμη σας, πόσο σημαντικός πιστεύετε ότι θα έπρεπε να είναι ο ρόλος των ιδιωτικών εταιρειών στην αειφόρο ανάπτυξη των αναπτυσσόμενων χωρών; (%)

Απάντησή: Σύνολο 'Σημαντικός'	EE28	CY
ΣΥΝΟΛΟ	75	86
<b>Εκπαίδευση (Ολοκλήρωση)</b>		
15-	70	76
16-19	76	83
20+	79	94
Ακόμα σπουδάζει	77	87
<b>Κλίμακα επαγγέλματος ερωτώμενου</b>		
Ελεύθεροι επαγγελματίες	75	70
Διευθυντές	81	91
Άλλοι υπάλληλοι	80	93
Εργάτες	75	92
Οικιακά	72	66
Άνεργοι	72	84
Συνταξιούχοι	72	83
Μαθητές/Φοιτητές	77	87

Κοινωνικοδημογραφική κατανομή

27.464 συνεντεύξεις  
07 > 25 / 06 / 2019

505 συνεντεύξεις  
07 > 19 / 06 / 2019

Μεθοδολογία: Προσωπικές συνεντεύξεις

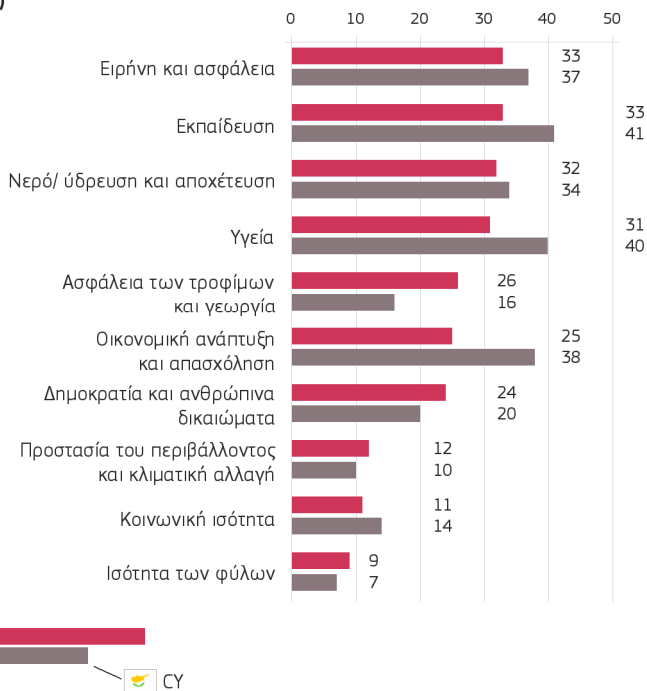
Πολίτες της ΕΕ και συνεργασία για την ανάπτυξη

ΚΥΠΡΙΑΚΗ ΔΗΜΟΚΡΑΤΙΑ

Ιούνιος 2019

#### 4. Κατανόηση των προκλήσεων

**QH2** Ποιες από τις παρακάτω προκλήσεις πιστεύετε ότι είναι οι πιο επιτακτικές για το μέλλον των αναπτυσσόμενων χωρών; (ΜΕΧΡΙ 3 ΑΠΑΝΤΗΣΕΙΣ)  
(%)



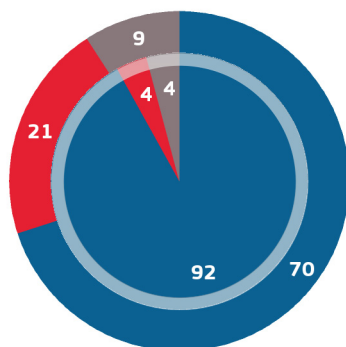
**QH2** Ποιες από τις παρακάτω προκλήσεις πιστεύετε ότι είναι οι πιο επιτακτικές για το μέλλον των αναπτυσσόμενων χωρών; (ΜΕΧΡΙ 3 ΑΠΑΝΤΗΣΕΙΣ)  
(%)

Απάντηση: Εκπαίδευση	EE28	CY
<b>ΣΥΝΟΛΟ</b>	33	41
<b>Εκπαίδευση (Ολοκλήρωση)</b>		
15-	27	31
16-19	29	38
20+	38	48
Ακόμα σπουδάζει	41	51
<b>Κλίμακα επαγγέλματος ερωτώμενου</b>		
Ελεύθεροι επαγγελματίες	32	30
Διευθυντές	43	54
Άλλοι υπάλληλοι	31	46
Εργάτες	30	39
Οικιακά	25	47
Άνεργοι	29	33
Συνταξιούχοι	31	32
Μαθητές/Φοιτητές	41	51

Κοινωνικοδημογραφική κατανομή

#### 5. Οφέλη και αποτελεσματικότητα της αναπτυξιακής συνεργασίας (1/2)

**QH5.7** Σε ποιο βαθμό συμφωνείτε ή διαφωνείτε με κάθε μία από τις ακόλουθες δηλώσεις;  
**Η παροχή οικονομικής βοήθειας στις αναπτυσσόμενες χώρες αποτελεί έναν αποτελεσματικό τρόπο ενίσχυσης της επιρροής της ΕΕ στον κόσμο (%)**



● Σύνολο 'Συμφωνώ'  
● Σύνολο 'Διαφωνώ'  
● Δεν γνωρίζω

EE28 Εξωτερικό κυκλικό διάγραμμα CY Εσωτερικό κυκλικό διάγραμμα

**QH5.7** Σε ποιο βαθμό συμφωνείτε ή διαφωνείτε με κάθε μία από τις ακόλουθες δηλώσεις;  
**Η παροχή οικονομικής βοήθειας στις αναπτυσσόμενες χώρες αποτελεί έναν αποτελεσματικό τρόπο ενίσχυσης της επιρροής της ΕΕ στον κόσμο (%)**

Απάντηση: Σύνολο 'Συμφωνώ'	EE28	CY
<b>ΣΥΝΟΛΟ</b>	70	92
<b>Ηλικία</b>		
15-24	77	92
25-39	72	94
40-54	69	94
55+	67	87
<b>Εκπαίδευση (Ολοκλήρωση)</b>		
15-	66	85
16-19	69	90
20+	71	95
Ακόμα σπουδάζει	77	95

Κοινωνικοδημογραφική κατανομή

27.464 συνεντεύξεις  
07 > 25 / 06 / 2019

505 συνεντεύξεις  
07 > 19 / 06 / 2019

Μεθοδολογία: Προσωπικές συνεντεύξεις

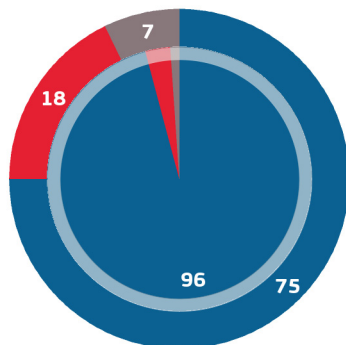
Πολίτες της ΕΕ και συνεργασία για την ανάπτυξη

ΚΥΠΡΙΑΚΗ ΔΗΜΟΚΡΑΤΙΑ

Ιούνιος 2019

## 5. Οφέλη και αποτελεσματικότητα της αναπτυξιακής συνεργασίας (2/2)

**QH5.4** Σε ποιο βαθμό συμφωνείτε ή διαφωνείτε με κάθε μία από τις ακόλουθες δηλώσεις;  
**Η παροχή οικονομικής βοήθειας στις αναπτυσσόμενες χώρες συμβάλλει σε έναν πιο ειρηνικό και δικαιοέτερο κόσμο (%)**



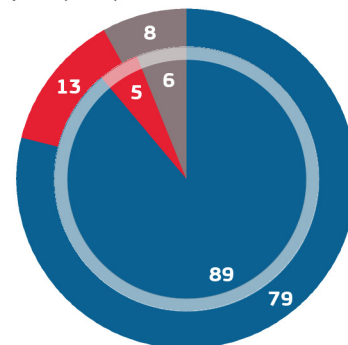
EE28 Εξωτερικό κυκλικό διάγραμμα CY Εσωτερικό κυκλικό διάγραμμα

- Σύνολο 'Συμφωνώ'
- Σύνολο 'Διαφωνώ'
- Δεν γνωρίζω

	EE28		CY	
	2019	2019-2018	2019	2019-2018
Σύνολο 'Συμφωνώ'	75	+ 4	96	+ 3
Σύνολο 'Διαφωνώ'	18	- 6	3	- 3
Δεν γνωρίζω	7	+ 2	1	=

Εξέλιξη 2019-2018

**QH5.3** Σε ποιο βαθμό συμφωνείτε ή διαφωνείτε με κάθε μία από τις ακόλουθες δηλώσεις;  
**Η αντιμετώπιση της φτώχειας στις αναπτυσσόμενες χώρες είναι και προς το συμφέρον της ίδιας της ΕΕ (π.χ. δημιουργώντας ευκαιρίες για εμπόριο ή προσφέροντας καλύτερη πρόσβαση σε ενεργειακούς πόρους και πρώτες ύλες) (%)**



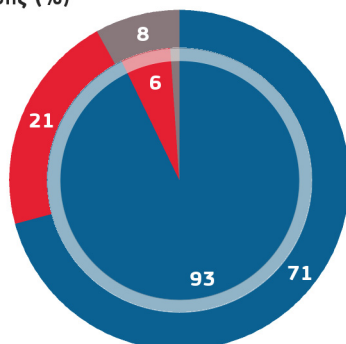
EE28 Εξωτερικό κυκλικό διάγραμμα CY Εσωτερικό κυκλικό διάγραμμα

- Σύνολο 'Συμφωνώ'
- Σύνολο 'Διαφωνώ'
- Δεν γνωρίζω

	EE28		CY	
	2019	2019-2018	2019	2019-2018
Σύνολο 'Συμφωνώ'	79	- 2	89	- 3
Σύνολο 'Διαφωνώ'	13	=	5	=
Δεν γνωρίζω	8	+ 2	6	+ 3

Εξέλιξη 2019-2018

**QH5.5** Σε ποιο βαθμό συμφωνείτε ή διαφωνείτε με κάθε μία από τις ακόλουθες δηλώσεις;  
**Η παροχή οικονομικής βοήθειας στις αναπτυσσόμενες χώρες αποτελεί έναν αποτελεσματικό τρόπο αντιμετώπισης της παράτυπης μετανάστευσης (%)**



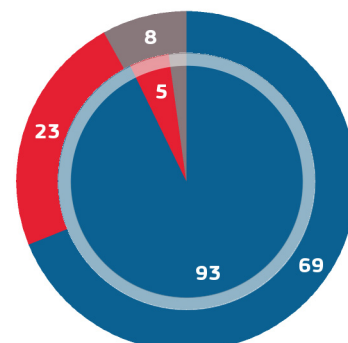
EE28 Εξωτερικό κυκλικό διάγραμμα CY Εσωτερικό κυκλικό διάγραμμα

- Σύνολο 'Συμφωνώ'
- Σύνολο 'Διαφωνώ'
- Δεν γνωρίζω

	EE28		CY	
	2019	2019-2018	2019	2019-2018
Σύνολο 'Συμφωνώ'	71	+ 2	93	+ 4
Σύνολο 'Διαφωνώ'	21	- 4	6	- 4
Δεν γνωρίζω	8	+ 2	1	=

Εξέλιξη 2019-2018

**QH5.6** Σε ποιο βαθμό συμφωνείτε ή διαφωνείτε με κάθε μία από τις ακόλουθες δηλώσεις;  
**Η παροχή οικονομικής βοήθειας στις αναπτυσσόμενες χώρες αποτελεί έναν αποτελεσματικό τρόπο μείωσης των ανισοτήτων σ' αυτές τις χώρες (%)**



EE28 Εξωτερικό κυκλικό διάγραμμα CY Εσωτερικό κυκλικό διάγραμμα

- Σύνολο 'Συμφωνώ'
- Σύνολο 'Διαφωνώ'
- Δεν γνωρίζω